

Bilan 2018

Le Marché du travail en Guadeloupe

Fin 2018, les Demandes d'Emploi en Fin de Mois (DEFM) de catégorie A et ABC diminuent de 2,6% et 1,2% respectivement sur un an en Guadeloupe. Les entrées à Pôle emploi ont en effet été moins nombreuses que les sorties. Le nombre d'inscrits s'établit à 54 347 en catégorie A, 64 733 en catégories ABC. Les seules hausses de la DEFM selon l'âge concernent les seniors (50 ans et plus) avec des variations de +3,6% et +4,8% en catégories A et ABC. La demande d'emploi baisse, par contre, pour les jeunes et pour les demandeurs adultes de 25 à 49 ans en catégories A et ABC. La demande d'emploi de longue durée (un an et plus) est en hausse de 1,6% en catégories ABC. La part des demandeurs d'emploi de longue durée atteint 59,7%

Fin décembre 2018, le nombre de demandeurs d'emploi inscrits en catégorie A s'établit à 54 347 en données brutes en Guadeloupe. Il diminue de 2,6% (1 459 inscrits de moins) par rapport à fin décembre 2017. Par âge, les seniors (50 ans et plus) sont les seuls à enregistrer une hausse de la demande en catégorie A (+3,6%). Cette augmentation, la plus faible de celles observées ces dernières années pour ce public propulse néanmoins le nombre de seniors sur des plus hauts. Les jeunes de moins de 25 ans voient a contrario leur situation s'améliorer très nettement (-13,2%) ainsi que celle des demandeurs âgés de 25 à 49 ans (-4,1%), qui représentent la plus grande part des demandeurs inscrits à Pôle emploi.

64 733 demandes ABC en Guadeloupe

au 31 décembre 2018	Catégorie A		Catégories ABC	
	Nombre	Evolution 1 an	Nombre	Evolution 1 an
Demande d'emploi (DEFM)	54 347	-2,6%	64 733	-1,2%
Homme	23 831	-3,6%	27 325	-2,1%
Femme	30 516	-1,8%	37 408	-0,6%
Jeune -25 ans	5 383	-13,2%	6 509	-9,9%
25 à 49 ans	30 369	-4,1%	36 830	-2,8%
Seniors 50 ans et +	18 595	3,6%	21 394	4,8%
Demande de longue durée			38 625	1,6%
Jeune DELD			1 697	-10,9%
Femme DELD			22 497	3,2%
DELD 2 ans et plus			26 011	2,8%

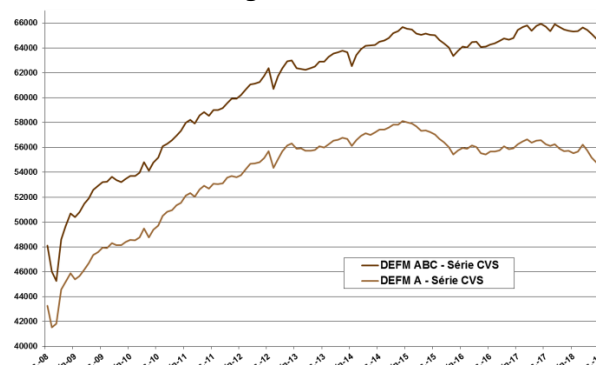
Source : Dares STMT, Pôle emploi, champ Guadeloupe, données brutes

Hausse des demandes en catégories B et C

Le nombre de demandeurs d'emploi en catégories ABC s'établit à 64 733 en données brutes, en baisse de 1,2% sur un an (810 inscrits de moins). Les jeunes de moins de 25 ans voient leur effectif diminuer de 9,9% en catégories ABC alors que pour les demandeurs âgés de 25-49 ans, le nombre de demandes recule de 2,8% sur un an. Le nombre de demandes en catégories B et C (activité réduite) a augmenté sensiblement (+6,7%) après une hausse déjà importante en 2017 (+9,4%). Les catégories D et E augmentent

respectivement de 4,7% et 0,6% après une forte baisse de la catégorie E en 2017. 68 736 demandeurs sont inscrits à Pôle emploi fin 2018 pour l'ensemble des catégories (ABCDE) en Guadeloupe. Ce nombre a diminué de 1,0% sur un an.

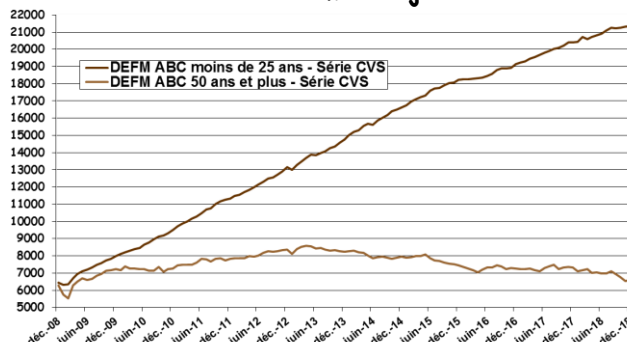
L'écart entre catégories A et ABC s'accroît



Source : Dares STMT, Pôle emploi, traitement SESE, champ Guadeloupe

La situation des demandeurs d'emploi seniors, continue de se dégrader. Leur nombre croît de 4,8% en 2018 après +6,5% en 2017 et +4,8% en 2016. Il y a 975 seniors supplémentaires inscrits sur un an en ABC. 73,4% des demandeurs seniors sont inscrits depuis un an ou plus (+0,9 point sur un an). Pour les femmes seniors, cette proportion représente 73,3% (+0,6 point sur un an).

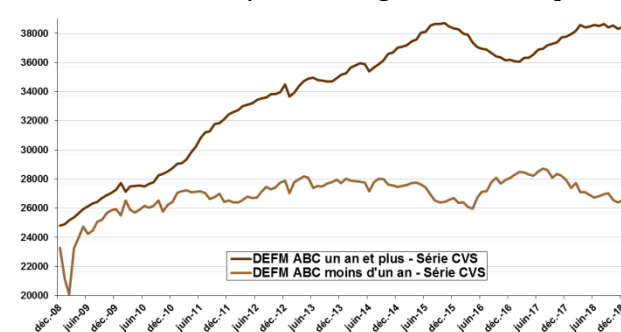
Baisse sensible de la demande jeune en 2018



Source : Dares STMT, Pôle emploi, traitement SESE, champ Guadeloupe

La demande d'emploi de longue durée (DELD) augmente de 1,6% fin 2018 sur un an après +4,5% fin 2017. 38 625 demandeurs ABC ont ainsi un an et plus d'ancienneté d'inscription à Pôle emploi (+ 600). La part des demandeurs d'emploi de longue durée s'établit ainsi à 59,7% fin 2018 (+1,7 point sur un an).

La demande d'emploi de longue durée majoritaire



Source : Dares STMT, Pôle emploi, traitement SESE, champ Guadeloupe

Dix mille femmes de plus à Pôle emploi

La situation des demandeurs d'emploi s'est améliorée en 2018, pour les hommes comme pour les femmes mais dans des proportions un peu différentes. La baisse de la demande d'emploi est ainsi moins forte pour les femmes que pour les hommes (hommes -2,1 %, femmes -0,6%). Depuis trois ans, la situation des femmes évolue moins favorablement que celle des hommes : soit leur nombre augmente plus vite, comme en 2017, soit leur baisse est plus réduite. Ce fût le cas en 2016 aussi. En 2017, les demandes masculine et féminine avaient été en hausse (+1,0 et +2,7 %). Il y a dix mille femmes de plus que d'hommes à Pôle emploi. La proportion de femmes parmi les demandeurs inscrits à Pôle emploi passe à 57,8 % en catégories ABC en 2018 (+0,4 point sur un an). Malgré cette hausse, cette part reste néanmoins dans la moyenne des valeurs observées depuis dix ans. Il y avait pour mémoire 60,3 % de femmes inscrites à Pôle emploi fin 2008.

57,8% de femmes à Pôle emploi

2018	au 31/12	Evolution 1 an	Part des moins de 25 ans	Part des 25 à 49 ans	Part des 50 ans et +	Part des DELD 1 an et +	Part des niveaux de formation I à III	Part des niveaux de formation Vbis et VI
Homme	27 325	-2,1%	11,2%	54,8%	34,0%	59,0%	15,7%	25,4%
Femme	37 408	-0,6%	9,2%	58,5%	32,4%	60,1%	22,6%	21,6%
Ensemble	64 733	-1,2%	10,1%	56,9%	33,0%	59,7%	19,7%	23,2%

Source : Dares STMT - Pôle emploi, champ Guadeloupe, données brutes

Les jeunes demandeurs en nette baisse

Le nombre de demandeurs d'emploi en catégorie ABC de moins de 25 ans diminue nettement de 9,9 % en 2018 après une hausse de 0,2 % en 2017. La demande jeune avait déjà aussi baissé en 2014, 2015 et 2016, ce qui est arrivé plus tardivement pour les autres groupes d'âges. Fin 2018, 6 509 demandes de moins de 25 ans en catégories ABC (données brutes) sont comptabilisées dans le fichier de Pôle emploi (715 demandes de moins en un an). La part des jeunes s'établit à 10,1 % de la demande d'emploi ABC, en baisse de 0,9 point. La part des jeunes femmes a diminué, passant de 53,9 à 52,8 %. La part des jeunes en demande d'emploi de longue durée (un an ou plus) a aussi baissé de 26,4 % à 26,1 % (-0,3 point). Les baisses enregistrées de la demande jeune depuis fin 2013 mettent un coup d'arrêt à la hausse conséquente de la demande d'emploi jeune observée depuis septembre 2008. En octobre 2013, le nombre de jeunes inscrits à Pôle Emploi atteignait 8 839 avant de décroître. Les 25-29 ans sont en baisse de 2,5 % sur un an (après une hausse de 1,0 % en 2017). Les moins de 30 ans qui sont 13 892 à être inscrits fin 2018 voient leur effectif se réduire de 6,0 % (983 demandes en moins sur un an).

6 509 demandes ABC de moins de 25 ans

2018	au 31/12	Evolution 1 an	Part des femmes	Part des DELD 1 an et +	Part des niveaux de formation I à III	Part des niveaux de formation Vbis et VI
Moins de 20 ans	918	-10,4%	46,8%	10,2%	2,2%	10,7%
20 à 24 ans	5 591	-9,8%	53,8%	28,7%	26,5%	5,7%
25 à 29 ans	7 383	-3,5%	55,5%	46,0%	31,1%	7,4%
Moins de 25 ans	6 509	-9,9%	52,8%	26,1%	23,1%	6,4%
Moins de 30 ans	13 892	-6,6%	54,3%	36,6%	27,3%	6,9%

Source : Dares STMT - Pôle emploi, champ Guadeloupe, données brutes

Les seniors toujours plus nombreux à Pôle emploi

Le nombre des demandeurs d'emploi de 50 ans et plus (seniors) s'élève à 21 394 fin 2018 et a encore augmenté dans l'année (+4,8 % en catégories ABC à fin décembre après +6,5 % en 2017). Le marché du travail de ce public s'est constamment dégradé depuis 2001 et le nombre d'inscrits n'a pas cessé de croître à partir de cette date. Entre 2001 et 2007, la dégradation était restée modérée. Mais depuis 2008, le nombre de seniors inscrits à Pôle emploi a beaucoup augmenté, à un rythme extrêmement rapide. Les seniors sont la seule catégorie de demandeurs à connaître une croissance régulière à deux chiffres depuis lors et jusqu'en 2014. Depuis 2015, il y a une inflexion (hausse moins rapide) mais l'augmentation de la demande reste préoccupante. La fin des dispositifs de pré-retraite, la fin des dispenses de recherche d'emploi et le vieillissement de la population inscrite à pôle emploi dans un contexte économique difficile pour l'emploi expliquent cette augmentation. La hausse de la demande d'emploi senior est plus forte pour les femmes que pour les hommes en 2018 (hommes +3,2 %, femmes +6,0 %). Depuis quatre ans, la situation des femmes évolue plus défavorablement que celle des hommes, leur nombre augmentant plus rapidement. Les seniors sont fortement concernés par des demandes de longue durée. Ainsi, parmi les inscrits de 50 ans et plus à Pôle emploi, plus de sept sur dix ont une durée d'inscription supérieure ou égale à un an (73,4 %). Les femmes seniors inscrites à Pôle emploi, plus nombreuses (56,6 % de la demande d'emploi senior et 57,8 % de la demande globale) ont par contre vu leur proportion en demande d'emploi de longue durée évoluer plus favorablement. Ainsi 73,3 % des femmes de 50 ans ou plus sont inscrites depuis au moins un an à Pôle emploi. 73,4% des hommes de 50 ans et plus sont dans ce cas.

21 394 demandeurs de 50 ans ou plus

2018	au 31/12	Evolution 1 an	Part des DELD 1 an et +	Part des niveaux de formation I à III	Part des niveaux de formation Vbis et VI
Homme	9 292	+3,2%	73,4%	8,3%	43,5%
Femme	12 102	+6,0%	73,3%	9,7%	38,3%
Ensemble	21 394	+4,8%	73,4%	9,1%	40,6%

Source : Dares STMT - Pôle emploi, champ Guadeloupe, données brutes

La demande d'emploi de longue durée augmente

La demande d'emploi de longue durée (DELD) augmente de 1,6 % fin 2018 sur un an. 38 625 demandeurs ABC ont un an ou plus d'ancienneté d'inscription à Pôle emploi (+600). Les femmes en représentent 58,2 %. La part des demandeurs d'emploi de longue durée s'établit ainsi à 59,7 % fin 2018 (+1,7 point sur un an). La demande d'emploi de très longue durée (ancienneté d'inscription de deux ans et plus) augmente sensiblement, de 2,8 % sous l'effet d'une forte hausse de la demande de durée comprise entre un et deux ans. La très longue durée représente 26 011 demandes. La demande comprise entre deux et trois ans augmente de 16,0 % alors que la demande de durée supérieure ou égale à trois ans diminue (-1,6 %). 18 672 demandeurs sont inscrits à Pôle emploi sans discontinuité depuis trois ans ou plus en Guadeloupe.

59,7% des demandes en longue durée

2018	au 31/12	Evolution 1 an	Part des femmes	part des - de 25 ans	Part des 50 ans et +	Part des niveaux de formation I à III	Part des niveaux de formation Vbis et VI
DELD 1 à 2 ans	12 614	-0,9%	58,5%	8,7%	29,1%	22,7%	19,4%
DELD 2 à 3 ans	7 339	16,0%	57,4%	5,4%	34,4%	20,7%	20,3%
DELD 3 ans et +	18 672	-1,6%	58,4%	1,1%	50,9%	11,8%	32,3%
Ensemble des DELD	38 625	1,6%	58,2%	4,4%	40,6%	17,0%	25,8%

Source : Dares STMT, Pôle emploi, champ Guadeloupe, données brutes

Plus de Travailleurs Handicapés à Pôle emploi

La demande d'emploi Travailleur Handicapé (TH) enregistrée par Pôle emploi représente 2 422 demandes fin 2018 contre 2 272 demandes un an plus tôt en données brutes (catégories ABC). Il y a une hausse de 6,6 % en 2018 après +11,8 % en 2017. Les demandes d'emploi handicapées représentent globalement une faible part de l'ensemble de la demande d'emploi en Guadeloupe (3,7 %) mais cette part s'accroît. Il y a presque autant de femmes que d'hommes handicapés inscrits à Pôle emploi. La part des jeunes est relativement faible quoiqu'en hausse (4,4 %), celle des 50 ans et plus est importante et atteint 43,4% en hausse également ces dernières années. Une forte proportion des demandeurs TH a un niveau de formation faible. 27,5 % des demandeurs ont un niveau de formation compris entre les niveaux Vbis et VI, équivalent à celui de fin de collège (4ème, 3ème). A contrario, 14,9 % ont un niveau au moins égal à Bac+2. Le niveau de formation des demandeurs handicapés tend néanmoins à progresser à l'instar de celui de l'ensemble des demandeurs. Les demandeurs handicapés sont nombreux à présenter une durée d'inscription à Pôle emploi supérieure à un an (69,7 %).

Peu de jeunes TH inscrits à Pôle emploi

2018	au 31/12	Evolution 1 an	Part des moins de 25 ans	Part des 50 ans et +	Part des DELD 1 an et +	Part des niveaux de formation I à III	Part des niveaux de formation Vbis et VI
Homme	1 170	+5,9%	5,3%	42,6%	70,6%	11,0%	30,1%
Femme	1 252	+7,3%	3,5%	44,2%	68,8%	18,5%	25,2%
Ensemble	2 422	+6,6%	4,4%	43,4%	69,7%	14,9%	27,5%

Source : Dares STMT, Pôle emploi, champ Guadeloupe, données brutes

Hausse du niveau de formation des inscrits à Pôle emploi

Le niveau de formation des demandeurs d'emploi s'élève continuellement à l'image du niveau de formation de la population générale. En 2018, cette tendance est davantage marquée que les années précédentes : hausse nette des demandes de niveaux de formation les plus élevés et baisse concomitante des demandes des niveaux les plus faibles. Ainsi les demandes de niveaux supérieurs au baccalauréat augmentent de 29,9% sur un an alors que les demandes d'emploi liées aux niveaux les plus faibles (niveaux inférieurs aux CAP-BEP) diminuent (-11,1%) sur un an.

Moins de demandeurs à bas niveau de formation

2018	Effectif	Evolution 1 an	Femmes	Moins de 25 ans	25-49 ans	50 ans et +	DELD 1 an et +
Niveaux I et II (Bac +4 et plus)	5246	33,8%	67,7%	7,8%	75,8%	16,5%	49,6%
Niveau III (Bac +2)	7513	27,4%	65,4%	14,6%	71,0%	14,5%	53,0%
Niveau IV (Bac)	13748	-1,0%	63,5%	20,5%	63,6%	15,9%	52,5%
Niveau V (BEP-CAP)	23176	-6,2%	52,3%	7,5%	55,5%	37,0%	64,1%
Vbis (CEP SES BEPC)	5388	-15,3%	57,6%	4,1%	42,8%	53,1%	68,5%
Niveau VI (1er cycle 2ème degré)	9615	-8,5%	51,6%	2,1%	37,4%	60,5%	65,2%
Non ventilé	47	-82,3%	53,2%	53,2%	34,0%	12,8%	0,0%
Ensemble	64733	-1,2%	57,8%	10,1%	56,9%	33,0%	59,7%

Source : Dares STMT, Pôle emploi, champ Guadeloupe, données brutes

Les demandes d'emploi employé majoritaires

En 2018, les demandeurs d'emploi se concentrent encore et surtout dans la catégorie des employés, qu'ils soient qualifiés ou non. Un demandeur d'emploi sur deux est inscrit comme employé qualifié (49,1 %). Près d'un demandeur sur quatre est inscrit comme employé non qualifié (22,6 %). Ainsi, sept demandes sur dix relèvent de la seule catégorie des employés (71,7 %). En revanche, très peu de demandeurs d'emploi sont inscrits comme cadre. Les femmes sont surreprésentées parmi les demandeurs en catégorie d'employé. A l'inverse, peu de femmes sont inscrites en recherche d'emploi en tant que manœuvre, ouvrier qualifié ou spécialisé.

Les femmes « trustent » les demandes employé

2018	au 31/12	structure	Part des femmes	Part des jeunes de moins de 25 ans	Part des 50 ans et +	Part des DELD 1 an et +	Part des niveaux de formation I à III	Part des niveaux de formation Vbis et VI
Manœuvre	1 813	2,8%	14,6%	8,4%	38,4%	65,9%	2,6%	54,7%
Ouvrier spécialisé	2 247	3,5%	13,8%	5,5%	43,8%	70,2%	2,8%	41,3%
Ouvrier qualifié	4 357	6,7%	6,4%	4,6%	52,3%	71,1%	3,8%	32,9%
Employé non qualifié	14 639	22,6%	68,4%	13,5%	29,5%	60,9%	8,8%	35,7%
Employé qualifié	31 759	49,1%	66,8%	8,3%	33,9%	66,2%	21,7%	16,3%
Agent Maître et Technicien	1 916	3,0%	44,4%	8,9%	27,5%	57,7%	67,3%	3,0%
Cadre	2 926	4,5%	50,8%	11,7%	24,4%	30,5%	65,5%	5,5%
Non ventilé	5 076	7,8%	58,9%	17,9%	22,0%	15,9%	21,9%	20,2%
Ensemble	64 733	100,0%	57,8%	10,1%	33,0%	59,7%	19,7%	23,2%

Source : Dares STMT, Pôle emploi, champ Guadeloupe, données brutes

Remarque : augmentation forte des non ventilés par qualification en 2018.

Cela impacte tant les évolutions que la structure de la demande d'emploi

La zone d'emploi de Pointe-à-Pitre concentre 60,7% des demandes

En Guadeloupe, Le nombre de demandeurs d'emploi diminue dans les zones d'emploi de Pointe-à-Pitre et de l'Est-Grande-Terre en 2018 (les deux plus importantes en nombres de demandeurs). Il est quasi-stable dans la zone d'emploi de Basse-Terre mais augmente à Marie-Galante (+3,1 %). La zone d'emploi de Marie-Galante, si elle compte le nombre de demandeurs le plus faible regroupe par contre la plus grande proportion de demandeurs seniors (37,6 %). Elle compte aussi la proportion la plus faible de hauts niveaux de formation parmi les demandeurs (11,5 % de demandeurs de niveaux de formation I à III, bac+2 et plus) et la proportion la plus forte de demandeurs à faibles niveaux de formation (25,8 % de demandeurs de niveaux Vbis et VI). Les zones d'emploi de Pointe-à-Pitre et de l'Est-Grande-Terre concentrent à l'inverse davantage de demandeurs aux niveaux de formation les plus élevés. La zone d'emploi de Basse-Terre a la plus grande proportion de demandes de longues durées (un an et plus) soit 62,4 %.

Hausse de 3,1% de la demande à Marie-Galante

2018	au 31/12	Evolution 1 an	Part des femmes	Part des moins de 25 ans	Part des 50 ans et +	Part des DELD 1 an et +	Part des niveaux de formation I à III	Part des niveaux de formation Vbis et VI
Basse-Terre	10 262	0,1%	56,8%	9,9%	36,5%	62,4%	16,4%	24,4%
Pointe-à-Pitre	39 293	-1,8%	58,7%	10,3%	31,7%	59,1%	21,1%	22,5%
Est-Grande-Terre	13 589	-1,1%	56,4%	9,5%	33,8%	60,2%	19,1%	23,9%
Marie-Galante	1 554	3,1%	54,3%	10,4%	37,6%	52,3%	11,5%	25,8%
Non ventilé	35	-20,5%	54,3%	14,3%	20,0%	42,9%	20,0%	5,7%
Guadeloupe	64 733	-1,2%	57,8%	10,1%	33,0%	59,7%	19,7%	23,2%

Source : Dares STMT, Pôle emploi - 42 non ventilés, champ Guadeloupe, données brutes

La catégorie A en recul, les autres en hausse

La forte augmentation des catégories BCDE a modifié la répartition des catégories de demandeurs. 14 389 demandeurs sont inscrits dans ces catégories fin

2018 (+763 sur un an). Ainsi, la part de la catégorie A continue de se réduire et affiche désormais une proportion de 79,1% de l'ensemble des demandes (-1,3 point sur un an). En revanche, les demandeurs inscrits ayant occupé une activité réduite de moins de 78 heures (catégorie B) ou de plus de 78 heures (catégorie C) ont augmenté sensiblement et de façon quasi-continue depuis de longues années. En 2018, les demandes de catégorie B augmentent de 10,3 % alors que celles de catégorie C augmentent de 4,5 %. Les catégories B et C représentent 15,1 % de l'ensemble des demandes d'emploi fin 2018 contre 9,9 % dix ans plus tôt. La catégorie D qui concerne les demandeurs d'emploi sans emploi non tenus de faire des actes positifs de recherche d'emploi a plus que doublé son effectif depuis fin 2008, passant de 910 à 2 307 demandes. La catégorie E, qui concerne les demandeurs d'emploi en emploi non tenus de faire des actes positifs de recherche d'emploi, enregistre une hausse de 0,6 % après sa forte baisse de 30,0 % en 2017. Les femmes sont surreprésentées en catégories B, C et D. (demandeurs d'emploi avec activité réduite de plus ou moins de 78 heures). Les demandeurs jeunes sont surreprésentés en catégories D et E (demandeurs d'emploi non tenus de faire des actes positifs de recherche d'emploi). Les seniors le sont en catégorie A.

Huit demandes sur dix en catégorie A

2018	au 31/12	structure	Evolution 1 an	Part des femmes	Part des jeunes	Part des 50 ans et +	Part des DELD	Part des niveaux I-III	Part des niveaux VbV1
Catégorie A	54 347	79,1%	-2,6%	56,2%	9,9%	34,2%	-	17,8%	25,2%
Catégorie B	3 976	5,8%	10,3%	71,1%	10,8%	31,4%	-	25,6%	17,1%
Catégorie C	6 410	9,3%	4,5%	63,4%	10,9%	24,2%	-	32,4%	9,6%
Catégories A,B,C	64 733	94,2%	-1,2%	57,8%	10,1%	33,0%	59,7%	19,7%	23,2%
Catégorie D	2 307	3,4%	4,7%	67,3%	34,2%	16,9%	2,9%	31,8%	12,2%
Catégorie E	1 696	2,5%	0,6%	51,4%	38,9%	16,1%	29,0%	26,4%	9,9%
Ensemble	68 736	100,0%	-1,0%	57,9%	11,6%	32,1%	57,0%	20,3%	22,5%

Source : Dares STMT, Pôle emploi, champ Guadeloupe, données brutes

La fin de contrat ou de mission d'intérim première cause d'inscription à Pôle emploi

En 2018, le flux des inscriptions à Pôle emploi en Guadeloupe s'est élevé à 53 793, en baisse de 4,9%. Le motif pour « fin de contrat ou de mission d'intérim » demeure la première cause d'inscription identifiée à Pôle Emploi (hors le « autres cas ») avec 9 949 inscriptions et augmente de 1,5% après +2,4% en 2017. Le second motif en importance, « reprise d'activité après interruption » est en baisse en 2018 (-16,0%) après une forte hausse en 2017. Le troisième motif, « 1ère entrée », concerne 6 706 entrées et baisse de 21,7% après une hausse de 6,6% en 2017. Les licenciements (« licenciement économique et autre licenciement ») sont globalement en recul en 2018, tout

comme le motif rupture conventionnelle. Le motif « démission » est en baisse (-3,9%).

Baisse de 4,9% des inscriptions en 2018

MOTIFS D'INSCRIPTION (DEE ABC)	2018	Evol2018/2017	2017	Evol2017/2016
Licenciement écon. + PAP anticipé	1 027	-20,8%	1 297	-11,2%
Autre licenciement	1 403	-14,7%	1 644	0,1%
Démission	1 072	-3,9%	1 116	4,2%
Fin de contrat ou de mission d'intérim	9 949	1,5%	9 798	2,4%
Reprise d'activité après interruption	8 231	-16,0%	9 797	30,1%
1ère entrée	6 706	-21,7%	8 569	6,6%
Rupture conventionnelle	2 155	-9,8%	2 389	10,7%
Autre cas	23 250	6,0%	21 942	-14,7%
Ensemble	53 793	-4,9%	56 552	-1,1%

Source : Dares STMT, Pôle emploi, champ Guadeloupe, données brutes, PAP anticipé : Projet d'Action Personnalisé proposé au salarié dont l'employeur anticipe le licenciement économique

Plus de sorties que d'entrées en 2018

En 2018, les sorties de Pôle emploi diminuent de 1,1% pour s'établir à 54 357 à un niveau supérieur à celui des entrées. Les cessations d'inscription pour défaut d'actualisation constituent plus de 60,0% des sorties et rendent, de part leur importance, difficile une analyse précise des causes de sortie de Pôle Emploi. Les sorties sont néanmoins en hausse pour les motifs « radiations administratives », « arrêts de recherche », « changements d'Ale » et « reprises d'emploi ». Elles sont en baisse pour les autres motifs : « entrées en stage », « autres cas de sortie » et « cessations d'inscription pour défaut d'actualisation ».

Baisse de 1,1% des sorties

MOTIFS DE SORTIE (DES ABC)	2018	Evol2018/2017	2017	Evol2017/2016
Reprise emploi	5 530	4,2%	5 306	-10,1%
Entrée en stage	4 730	-11,3%	5 334	1,8%
Arrêt de recherche	2 162	18,9%	1 818	-2,2%
Radiation administrative	2 227	45,1%	1 535	13,6%
Cessation d'inscription *	33 465	-3,5%	34 675	-5,1%
Changement d'ALE	2 870	10,9%	2 587	-0,2%
Autre cas de sortie	3 373	-8,7%	3 693	-13,5%
Ensemble	54 357	-1,1%	54 948	-4,9%

*.....Cessation d'inscription pour défaut d'actualisation.

Source : Dares STMT, Pôle emploi, champ Guadeloupe, données brutes

Les offres enregistrées augmentent en 2018

Le nombre d'offres d'emploi enregistrées par Pôle emploi s'établit à 7 831 en Guadeloupe en 2018 et augmente de 6,0% après une baisse de 14,8% en 2017. Neuf offres d'emploi sur dix sont déclarées satisfaites. Les offres non pourvues ont été pour la plupart annulées, le besoin pouvant parfois devenir caduque avant même d'avoir trouvé preneur.

Pour en savoir plus :

Bilans annuels du marché du travail et des politiques d'emploi : <http://guadeloupe.dieccte.gouv.fr/bilans-annuels>
Notes trimestrielles du marché du travail : <http://guadeloupe.dieccte.gouv.fr/notes-trimestrielles>

Les différentes catégories de demandeurs d'emploi en fin de mois (DEFM) :

DEFM de catégorie A : demandeurs d'emploi tenus de faire des actes positifs de recherche d'emploi, sans emploi ;
DEFM de catégorie B : demandeurs d'emploi tenus de faire des actes positifs de recherche d'emploi, ayant exercé une activité réduite courte (i.e. de 78 heures ou moins au cours du mois) ;
DEFM de catégorie C : demandeurs d'emploi tenus de faire des actes positifs de recherche d'emploi, ayant exercé une activité réduite longue (i.e. de plus de 78 heures au cours du mois) ;
DEFM de catégorie D : demandeurs d'emploi non tenus de faire des actes positifs de recherche d'emploi (en raison d'un stage, d'une formation, d'une maladie...), sans emploi ;
DEFM de catégorie E : demandeurs d'emploi non tenus de faire des actes positifs de recherche d'emploi, en emploi (par exemple : bénéficiaires de contrats aidés).
DEE : Demandeurs d'Emploi Enregistrés ; DES : Demandeurs d'Emploi Sortis ; DELD : Demandeurs d'emploi inscrits à Pôle emploi depuis au moins un an.

Offres collectées par Pôle emploi

Depuis juillet 2013, des offres déposées auprès de partenaires de Pôle emploi sont également publiées sur le site internet de Pôle emploi, afin de permettre une plus grande visibilité des offres et faciliter le rapprochement avec les demandes d'emploi. Le nombre d'offres d'emploi collectées publiées ici ne correspond donc pas à l'ensemble des offres accessibles par les demandeurs d'emploi sur le site pole-emploi.fr.

Date de publication : février 2019

Directeur de Publication : Ludovic de GAILLANDE

Réalisation DIECCTE Guadeloupe, service ESE (Etudes, Statistique, Evaluation)

Charly DARMALINGON & Roman JANIK

Courriel : 971.statistiques@dieccte.gouv.fr Web : <http://guadeloupe.dieccte.gouv.fr/>



Direction des Entreprises,
de la Concurrence,
de la Consommation,
du Travail et de l'Emploi
de la Guadeloupe