

## Bilan 2024 Le Marché du travail en Guadeloupe

Fin 2024, les Demandes d'Emploi en Fin de Mois (DEFM) de catégories A et ABC baissent de 2,1 et 1,6 % respectivement sur un an en Guadeloupe. Le nombre d'inscrits à France Travail (ex-Pôle emploi) s'établit à 40 532 en catégorie A et à 54 229 en catégories ABC. Les demandes d'emploi sont en baisse en 2024 pour les toutes les catégories d'âge (adultes, seniors) et toutes les catégories de demandes (A et A,B,C) sauf pour les jeunes de moins de 25 ans. La demande d'emploi de longue durée (un an et plus) augmente sensiblement (+3,7 % en catégories ABC). La demande d'emploi de très longue durée (2 ans ou plus) augmente plus modérément (+0,3 %).

Fin décembre 2024, le nombre de demandeurs d'emploi inscrits en catégorie A s'établit à 40 532 en données brutes en Guadeloupe. Il diminue de 2,1 % (880 inscrits de moins) par rapport à fin décembre 2023. Les demandes d'emploi sont en baisse pour toutes les catégories d'âges sauf les plus jeunes (+1,5 %). La baisse est plus sensible pour les demandeurs adultes de 25 à 49 ans (-3,1 %) qui représentent toujours la plus grande part des demandeurs inscrits à France Travail. La demande senior (50 ans et plus) baisse de 1,9 % sur un an en catégorie A.

### 54 229 demandes ABC en Guadeloupe

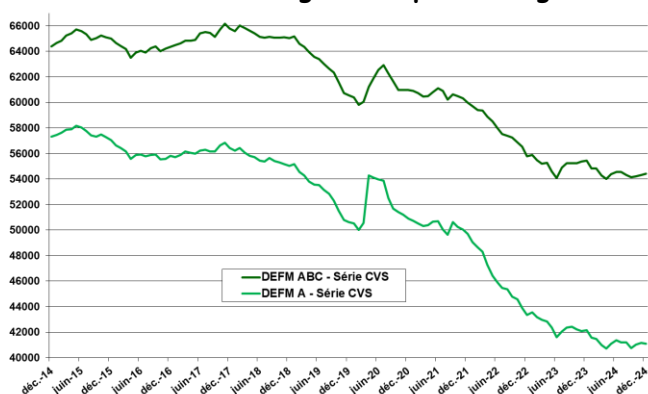
au 31 décembre 2024	Catégorie A		Catégories ABC	
	Nombre	Evolution 1 an	Nombre	Evolution 1 an
Demande d'emploi (DEFM)	40 532	-2,1%	54 229	-1,6%
Homme	17 583	-1,9%	22 636	-1,5%
Femme	22 949	-2,3%	31 593	-1,6%
Jeune -25 ans	4 536	1,5%	6 307	1,5%
25 à 49 ans	20 001	-3,1%	27 900	-2,7%
Seniors 50 ans et +	15 995	-1,9%	20 022	-0,9%
Demande de longue durée			28 356	3,7%
Jeune DELD			1 398	11,0%
Femme DELD			16 831	4,7%
DELD 2 ans et plus			16 851	0,3%

Source : Dares STMT, France Travail, champ Guadeloupe, données brutes

### 59 367 demandes toutes catégories (ABCDE)

Le nombre de demandeurs d'emploi en catégories ABC s'établit à 54 229 en données brutes, en baisse de 1,6 % sur un an (863 inscrits en moins). Les évolutions sont variables selon l'âge des demandeurs. Les jeunes de moins de 25 ans voient leur effectif augmenter de 1,5 % comme en catégorie A. Le nombre de demandeurs âgés de 25 à 49 ans baisse en revanche de 2,7 %. Le nombre de demandeurs seniors est aussi en baisse (-0,9 %). 59 367 demandeurs sont inscrits à France Travail fin 2024 pour l'ensemble des catégories (ABCDE) en Guadeloupe (441 demandes en moins). Ce nombre est en baisse de 0,7 % sur un an et demeure sous la barre des 60 000 inscrits.

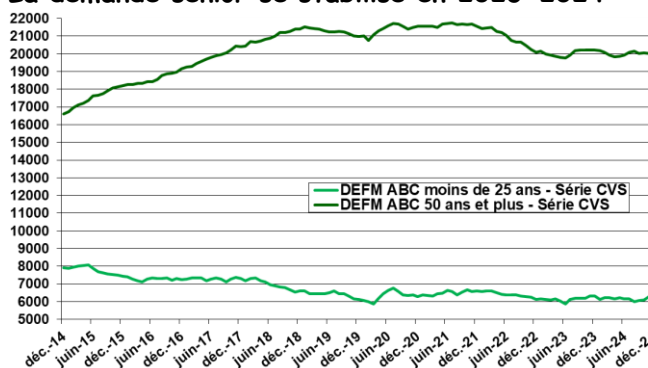
### Plus de baisse en catégorie A qu'en catégories ABC



Source : Dares STMT, France Travail, champ Guadeloupe, données CVS

Le nombre de demandeurs d'emploi seniors reste à un niveau élevé malgré une baisse conséquente en 2022, suivie d'une stabilisation. Le nombre de demandeurs seniors a ainsi augmenté de 0,9 % en 2023 pour ensuite baisser de 0,9 % en 2024 (189 demandes de moins en catégories ABC). Les demandes seniors représentent 36,9 % des demandes fin 2024 (+0,2 point lié à la baisse plus forte de la demande totale). 67,0 % des demandeurs seniors sont inscrits à France Travail depuis un an ou plus. Pour les femmes seniors, cette proportion vaut 67,3 %.

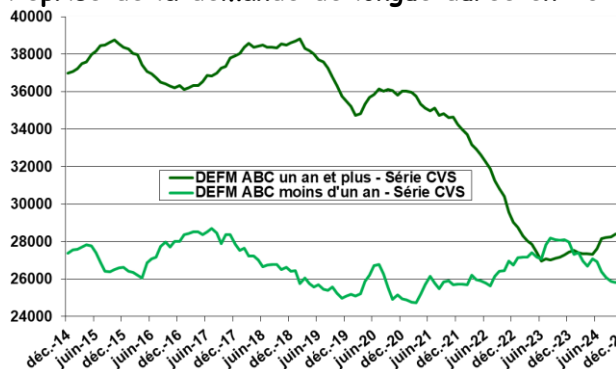
### La demande senior se stabilise en 2023-2024



Source : Dares STMT, France Travail, champ Guadeloupe, données CVS

La demande d'emploi de longue durée (DELD) augmente de 3,7 % fin 2024 sur un an en catégories ABC après -5,2 % fin 2023 sur un an. 28 356 demandeurs ABC ont un an et plus d'ancienneté d'inscription à France Travail (1 015 demandeurs en plus). La part des demandeurs d'emploi de longue durée s'établit à 52,3 % fin 2024 (2,7 points de plus sur un an après -2,4 points en 2023).

### Reprise de la demande de longue durée en 2024



Source : Dares STMT, France Travail, champ Guadeloupe, données CVS

### 31 593 femmes en catégories ABC

La situation des demandeurs d'emploi s'est améliorée de façon relativement similaire pour les hommes et les femmes en 2024. Le nombre de demandes féminines diminue de 1,6 % (-522) contre une baisse de 1,5 % pour les hommes (-341). La situation des femmes évolue néanmoins souvent moins favorablement que celle des hommes, à l'exception de 2023 et 2021 témoins d'une baisse un peu plus forte de la demande féminine. Les années précédentes, soit leur nombre augmentait plus vite, comme en 2020 ou 2017, soit leur baisse était plus réduite. Ce fût le cas en 2018, 2019 et 2022. La proportion de femmes parmi les demandeurs inscrits à France Travail reste néanmoins stable à 58,3 % en catégories ABC fin 2024. La part des femmes a oscillé en moyenne entre 57,0 % et 60,0 % depuis vingt-cinq ans.

### 58,3 % de femmes inscrites à France Travail

2024	au 31/12	Evolution 1 an	Part des moins de 25 ans	Part des 25 à 49 ans	Part des 50 ans et +	Part des DELD 1 an et +	Part des niveaux de formation I à III	Part des niveaux de formation Vbis et VI
Homme	22 636	-1,5%	13,1%	49,9%	37,0%	50,9%	20,5%	20,5%
Femme	31 593	-1,6%	10,6%	52,6%	36,8%	53,3%	28,4%	17,4%
Ensemble	54 229	-1,6%	11,6%	51,4%	36,9%	52,3%	25,1%	18,7%

Source : Dares STMT, France Travail, champ Guadeloupe, données brutes

### Les jeunes demandeurs en hausse

Le nombre de demandes d'emploi en catégories ABC de moins de 25 ans augmente de 1,5 % en 2024 après une augmentation de 2,4 % en 2023. Fin 2024, 6<sup>h</sup>307 demandes de moins de 25 ans en catégories ABC (données brutes) sont comptabilisées dans le fichier de France Travail (92 demandes de plus sur un an). La part des jeunes s'établit à 11,6 % de la demande d'emploi ABC, en hausse de 0,3 point. La part des femmes parmi les jeunes progresse à 53,1 % (+0,3 point). La part des jeunes en demande d'emploi de longue durée (un an ou plus) est passée de 20,3 % à 22,2 % (+1,9 point). Pour le public jeune, malgré une remontée de la demande jeune en 2020, 2021, 2023 et 2024, la tendance reste plutôt à la baisse de la demande d'emploi depuis fin 2013. En octobre 2013, le nombre de jeunes de moins de 25 ans inscrits à France Travail atteignait un pic à 8 839 avant de décroître ensuite régulièrement. Plus récemment, la crise de 2020 avait stoppé temporairement la baisse de la demande jeune, mais fin 2022, le nombre de demandeurs jeunes était proche de celui de 2019, avant crise. Le nombre de demandeurs de 25-29 ans est en baisse de 1,1 % fin 2024 sur un an après avoir diminué de 1,2 % en 2023. Les moins de 30 ans qui sont 12 311 à être inscrits fin 2024 voient leur effectif augmenter de 0,2 % (27 demandes supplémentaires sur un an).

### 6 215 demandes ABC de moins de 25 ans

2024	au 31/12	Evolution 1 an	Part des femmes	Part des DELD 1 an et +	Part des niveaux de formation I à III	Part des niveaux de formation Vbis et VI
Moins de 20 ans	794	1,1%	49,1%	7,6%	3,1%	13,2%
20 à 24 ans	5 513	1,5%	53,6%	24,3%	34,9%	4,6%
25 à 29 ans	6 004	-1,1%	57,3%	38,1%	38,6%	5,7%
Moins de 25 ans	6 307	1,5%	53,1%	22,2%	30,9%	5,7%
Moins de 30 ans	12 311	0,2%	55,1%	29,9%	34,7%	5,7%

Source : Dares STMT, France Travail, champ Guadeloupe, données brutes

### Les seniors toujours très nombreux à France Travail

Le nombre de demandeurs d'emploi de 50 ans et plus (seniors) s'élève à 20 022 fin 2024 en catégories ABC et a diminué de 0,9 % dans l'année (-189) après +0,9 % en 2023. Les demandes seniors représentent 36,9 % de l'ensemble des demandes en catégories ABC (+0,2 point sur un an). Malgré deux précédentes baisses en 2022 et 2019, depuis le début des années 2000, le marché du travail de ce public s'est dégradé régulièrement et le nombre d'inscrits n'a presque jamais cessé de croître. Entre 2001 et 2007, la dégradation était restée modérée. A partir de 2008, le nombre de seniors inscrits à France Travail a augmenté à un rythme bien plus rapide. Les seniors ont été la seule catégorie de demandeurs à connaître une croissance régulière à deux chiffres depuis 2008 et jusqu'en 2014. Depuis 2015, il y a eu une inflexion (hausse moins rapide) mais l'augmentation de la demande est restée préoccupante. La fin des dispositifs de pré-retraite, la fin des dispenses de recherche d'emploi et le vieillissement de la population inscrite à France Travail dans un contexte économique difficile pour l'emploi expliquent ces évolutions défavorables. La baisse de la demande d'emploi senior en 2024 est plus forte pour les femmes (-1,2 %) que pour les hommes (-0,6 %). Globalement, la situation des femmes seniors évolue néanmoins souvent plus défavorablement que celle des hommes. Ces dernières années, soit leur nombre augmentait plus rapidement en cas de hausse, soit leur nombre diminuait moins fortement en cas de baisse. Les femmes seniors représentent 58,1 % de la demande des 50 ans et plus (-0,2 point). Les seniors sont fortement impactés par les demandes de longue durée. Ainsi, parmi les inscrits de 50 ans et plus à France Travail, deux demandeurs sur trois ont une durée d'inscription supérieure ou égale à un an (67,0 %). 67,3 % des femmes de 50 ans et plus sont inscrites depuis au moins un an à France Travail. 66,6 % des hommes de 50 ans et plus sont dans ce cas.

### 20 022 demandeurs de 50 ans ou plus

2024	au 31/12	Evolution 1 an	Part des DELD 1 an et +	Part des DELD 2 an et +	Part des niveaux de formation I à III	Part des niveaux de formation Vbis et VI
Homme	8 384	-0,6%	66,6%	47,1%	12,0%	35,6%
Femme	11 638	-1,2%	67,3%	47,0%	15,7%	31,3%
Ensemble	20 022	-0,9%	67,0%	47,0%	14,2%	33,1%

Source : Dares STMT, France Travail, champ Guadeloupe, données brutes

### La demande d'emploi de longue durée augmente

La demande d'emploi de longue durée (DELD) augmente sensiblement de 3,7% fin 2024 sur un an après plusieurs baisses précédentes (-5,2 % fin 2023 sur un an, -15,6 % fin 2022 sur un an). 28 356 demandeurs ABC ont un an ou plus d'ancienneté d'inscription à France Travail (+1 015). 52,3 % des demandeurs d'emploi sont en longue durée (+2,7 points sur un an). Les femmes représentent 59,4 % des demandes de longue durée (+0,6 point). La demande d'emploi de très longue durée (ancienneté d'inscription de deux ans et plus) concerne 16 851 demandes et augmente de 0,3 % sur un an (+56). La demande comprise entre deux et trois ans augmente de 16,8%. La demande de durée supérieure ou égale à trois ans est en recul de 6,0 %. 11 409 demandeurs sont inscrits à France Travail sans discontinuité depuis trois ans ou plus (-727).

## 52,3 % des demandes en longue durée

2024	au 31/12	Evolution 1 an	Part des femmes	part des moins de 25 ans	part des 25-49 ans	Part des 50 ans et +	Part des niveaux de formation I à III	Part des niveaux de formation Vbis et VI
DELD 1 à 2 ans	11 505	9,1%	59,2%	9,3%	56,0%	34,7%	26,9%	17,4%
DELD 2 à 3 ans	5 442	16,8%	59,1%	4,1%	51,4%	44,5%	22,8%	19,6%
DELD 3 ans et +	11 409	-6,0%	59,6%	0,9%	37,8%	61,3%	17,4%	24,4%
<b>Ensemble des DELD</b>	<b>28 356</b>	<b>3,7%</b>	<b>59,4%</b>	<b>4,9%</b>	<b>47,8%</b>	<b>47,3%</b>	<b>22,3%</b>	<b>20,6%</b>

Source : Dares STMT, France Travail, champ Guadeloupe, données brutes

## Travailleurs Handicapés inscrits en hausse

La demande d'emploi Travailleur Handicapé (TH) enregistrée par France Travail s'élève à 2 719 inscrits fin 2024 contre 2 473 un an plus tôt en données brutes (+246 en catégories ABC). La hausse est de 9,9 % en 2024. La demande d'emploi handicapées représente toujours une faible part de l'ensemble de la demande d'emploi en Guadeloupe (5,0 %). Cette part augmente de 0,5 point en 2024 du fait de la hausse de la demande d'emploi handicapée alors que la demande globale baisse. Il y a plus de femmes que d'hommes inscrits à France Travail et handicapés. Le nombre de femmes augmente deux fois plus vite en 2024 (+13,0 %). La part des jeunes (5,6 %) reste faible, celle des 50 ans et plus est importante (47,4 %). Les demandeurs TH ont un niveau de formation plus faible que l'ensemble des demandeurs : 24,1 % ont un niveau de formation compris entre les niveaux Vbis et VI, équivalent à celui de fin de collège (4ème, 3ème). A l'opposé, 17,9 % ont un niveau au moins égal au Baccalauréat+2 ans. Le niveau de formation des demandeurs handicapés tend néanmoins à progresser en tendance longue à l'instar de celui de l'ensemble des demandeurs. Les demandeurs handicapés plus nombreux à présenter une durée d'inscription à France Travail supérieure à un an (58,7 %).

## Hausse des TH inscrits à France Travail

2024	au 31/12	Evolution 1 an	Part des moins de 25 ans	Part des 50 ans et +	Part des DELD 1 an et +	Part des niveaux de formation I à III	Part des niveaux de formation Vbis et VI
Homme	1 202	+6,4%	6,7%	43,8%	60,6%	14,3%	26,9%
Femme	1 517	+13,0%	4,7%	50,3%	57,2%	20,8%	22,0%
<b>Ensemble</b>	<b>2 719</b>	<b>+9,9%</b>	<b>5,6%</b>	<b>47,4%</b>	<b>58,7%</b>	<b>17,9%</b>	<b>24,1%</b>

Source : Dares STMT, France Travail, champ Guadeloupe, données brutes

## Niveau de formation des inscrits en hausse

Le niveau de formation des demandeurs d'emploi s'élève continûment à l'image du niveau de formation de la population générale. En période de hausse de la demande d'emploi, la demande d'emploi a pu parfois augmenter plus rapidement aux niveaux de formations les plus élevés. En période de baisse de la demande d'emploi, cette tendance a aussi pu se manifester sous une autre forme : la baisse globale de la demande d'emploi s'accompagne parfois d'une hausse des inscriptions aux niveaux de formations les plus élevés. Ce cas de figure s'observe en 2024 comme en 2023.

## Moins de demandeurs aux niveaux les plus bas

2024	Effectif	Evolution 1 an	Femmes	Moins de 25 ans	25-49 ans	50 ans et +	DELD 1 an et +
Niveaux I et II (Bac +4 et plus)	6 369	4,9%	69,0%	11,7%	68,5%	19,8%	43,5%
Niveau III (Bac+2)	7 259	0,7%	63,2%	16,6%	61,7%	21,7%	48,9%
Niveau IV (Bac)	13 020	0,6%	60,8%	21,5%	59,5%	19,0%	47,1%
Niveau V (BEP-CAP)	17 362	-3,7%	52,8%	6,8%	46,8%	46,4%	57,8%
Vbis (CEP SES BEPC)	3 099	-8,2%	57,0%	5,8%	32,3%	61,9%	63,3%
Niveau VI (1er cycle 2ème degré)	7 047	-5,0%	53,0%	2,5%	30,6%	66,8%	55,2%
Non ventilé	73	69,8%	41,1%	21,9%	45,2%	32,9%	8,2%
<b>Ensemble</b>	<b>54 229</b>	<b>-1,6%</b>	<b>58,3%</b>	<b>11,6%</b>	<b>51,4%</b>	<b>36,9%</b>	<b>52,3%</b>

Source : Dares STMT, France Travail, champ Guadeloupe, données brutes

## Les demandes d'emploi « employés » majoritaires

En 2024, les demandeurs d'emploi se concentrent encore et toujours dans la catégorie des employés, qu'ils soient qualifiés ou non. Un demandeur d'emploi sur deux est inscrit comme employé qualifié (53,8 %). Plus d'un demandeur sur cinq est inscrit comme employé non qualifié (22,0 %). Ainsi, trois demandes sur quatre relèvent de la seule catégorie des employés (75,8 %). En revanche, moins de demandeurs d'emploi sont inscrits comme cadre, agent de maîtrise ou ouvrier. Les femmes sont très largement surreprésentées parmi les demandeurs dans la catégorie des employés (elles représentent deux demandes sur trois). A l'inverse, peu de femmes sont inscrites en recherche d'emploi en tant que manœuvre, ouvrier spécialisé ou qualifié.

## Les femmes majoritaires en demandes employées

2024	au 31/12	Evolution 1 an	Part des femmes	Part des jeunes de moins de 25 ans	Part des 50 ans et +	Part des DELD 1 an et +	Part des niveaux de formation I à III	Part des niveaux de formation Vbis et VI
Manœuvre	1 021	-11,1%	15,2%	11,6%	45,6%	50,4%	3,3%	47,8%
Ouvrier spécialisé	1 372	-7,5%	12,0%	5,7%	53,3%	60,4%	4,2%	35,9%
Ouvrier qualifié	2 558	-4,9%	9,0%	5,1%	59,4%	58,4%	6,6%	27,7%
Employé non qualifié	11 929	-4,2%	65,7%	16,0%	35,5%	51,3%	11,7%	30,3%
Employé qualifié	29 161	0,1%	65,8%	10,6%	36,8%	55,3%	25,1%	14,3%
Agent Maîtrise et Technicien	1 998	-1,7%	44,2%	11,2%	31,4%	49,3%	64,4%	5,5%
Cadre	5 634	2,1%	50,6%	8,6%	28,3%	39,1%	57,3%	8,1%
Non ventilé	556	-12,3%	50,5%	47,1%	21,0%	14,6%	22,8%	17,1%
<b>Ensemble</b>	<b>54 229</b>	<b>-1,6%</b>	<b>58,3%</b>	<b>11,6%</b>	<b>36,9%</b>	<b>52,3%</b>	<b>25,1%</b>	<b>18,7%</b>

Source : Dares STMT, France Travail, champ Guadeloupe, données brutes

## Hausse des demandes en Riviera-du-Levant

En 2024, la demande d'emploi a diminué dans presque tous les groupements de communes de Guadeloupe. Seule la Riviera-du-Levant voit la demande d'emploi progresser de 0,4 % (42 demandes supplémentaires). Dans les intercommunalités (EPCI), les baisses vont de -0,2% en Nord-Basse-Terre jusqu'à -7,6 % à Marie-Galante. La communauté d'agglomération de Cap-excellence enregistre une baisse de 1,6 % de la demande. Cette dernière, la plus peuplée des intercommunalités est aussi celle qui compte toujours le plus de demandeurs d'emplois fin 2024 (14 333 en catégories ABC). Viennent ensuite celles du Nord-Basse-Terre (10 445), du Grand-Sud-Caraïbe (10 228), de la Riviera-du-Levant (9 697) et du Nord-Grande-Terre (8 239). La communauté de communes de Marie-Galante, la moins peuplée est aussi celle qui compte le plus faible nombre de demandeurs d'emploi (1 223).

## 0,4 % de hausse en Riviera-du-Levant

2024	au 31/12	Evolution 1 an	Part des femmes	Part des jeunes de moins de 25 ans	Part des 50 ans et +	Part des DELD 1 an et +	Part des niveaux de formation I à III	Part des niveaux de formation Vbis et VI
Cap-excellence	14 333	-1,6%	60,2%	12,4%	33,5%	48,9%	26,2%	18,2%
Riviera-du-Levant	9 697	0,4%	57,3%	11,3%	35,4%	50,7%	29,3%	17,7%
Nord-Grande-Terre	8 239	-1,5%	57,3%	11,2%	38,7%	55,1%	23,4%	20,0%
Marie-Galante	1 223	-7,6%	54,6%	10,0%	44,3%	52,7%	15,0%	21,7%
Nord-Basse-Terre	10 445	-0,2%	59,4%	11,8%	36,4%	52,9%	26,8%	17,5%
Grand-Sud-Caraïbe	10 288	-4,0%	56,5%	11,1%	41,4%	55,6%	20,5%	20,1%
<b>Guadeloupe</b>	<b>54 229</b>	<b>-1,6%</b>	<b>58,3%</b>	<b>11,6%</b>	<b>36,9%</b>	<b>52,3%</b>	<b>25,1%</b>	<b>18,7%</b>

Source : Dares STMT, France Travail, champ Guadeloupe, données brutes

## Moins de sept demandes sur dix en catégorie A

L'augmentation sur longue période des demandes de catégories BCDE (voir définitions en fin de document) a modifié la répartition des catégories de demandeurs. 18 835 demandeurs sont inscrits fin 2024 en catégories BCDE, en hausse de 2,4 % sur un an (+439 demandes) après une progression de 1,6% en 2023. La part de la catégorie A continue de se réduire et représente désormais 68,3% de

l'ensemble des demandes (-1,1 point sur un an). En revanche, les demandeurs inscrits ayant occupé une activité réduite de moins de 78 heures (catégorie B) ou de plus de 78 heures (catégorie C) ont augmenté sensiblement et de façon quasi-continue depuis de nombreuses années. Fin 2024, la demande de catégorie B diminue de 0,2 %, celle de catégorie C augmente de 0,4 %. Les catégories B et C représentent 23,1 % de l'ensemble des demandes d'emploi fin 2024 contre 10,5 % dix ans plus tôt. La catégorie D qui concerne les demandeurs d'emploi sans emploi non tenus de faire des actes positifs de recherche d'emploi représente 5,3 % des demandes fin 2024 contre 3,0 % fin 2014, passant de 2 212 à 3 136 demandes (+2,8 % en 2024). La catégorie E, qui concerne les demandeurs d'emploi en emploi non tenus de faire des actes positifs de recherche d'emploi, augmente de 20,2 % fin 2024 après une baisse de 7,0 % en 2023. Les femmes sont surreprésentées en catégories B, C (demandeurs d'emploi avec activité réduite de plus ou moins 78 heures) et D. Les demandeurs jeunes sont fortement surreprésentés en catégories D et E (demandeurs d'emploi non tenus de faire des actes positifs de recherche d'emploi). Les seniors sont surreprésentés en catégorie A.

### Moins de sept demandes sur dix en catégorie A

2024	au 31/12	structure	Evolution 1 an	Part des femmes	Part des jeunes	Part des 50 ans et +	Part des DELD	Part des niveaux I-III	Parts des niveaux VbVI
Catégorie A	40 532	68,3%	-2,1%	56,6%	11,2%	39,9%	-	22,2%	21,2%
Catégorie B	5 222	8,8%	-0,2%	67,1%	13,5%	31,9%	-	32,2%	12,4%
Catégorie C	8 475	14,3%	0,4%	60,6%	12,6%	27,9%	-	35,0%	10,5%
Catégorie D	3 136	5,3%	2,8%	63,7%	22,8%	21,3%	3,9%	28,1%	15,2%
Catégorie E	2 002	3,4%	20,2%	50,4%	25,3%	18,0%	23,2%	41,2%	8,6%
Ensemble	59 357	100,0%	+7,7%	58,3%	12,7%	35,3%	48,8%	25,8%	18,2%

Source : Dares STMT, France Travail, champ Guadeloupe, données brutes

### Retours d'activité, réinscriptions rapides et premières entrées en fortes baisses

En 2024, le flux des inscriptions à France Travail en Guadeloupe s'est élevé à 54 527, en baisse de 6,3 %. Le motif « réinscription rapide » est la première cause d'inscription identifiée à France Travail avec 11 906 inscriptions (-11,4 %). Le second motif hors le « autre cas », le « fin de contrat ou de mission d'intérim » enregistre 10 297 inscriptions, en baisse de 1,6 %. Le « retour d'inactivité » concerne 10 092 entrées et diminue de 11,9 %. Le motif « 1ère entrée » concerne 3 926 entrées et diminue de 10,7 %. Les licenciements (« licenciement économique et autre licenciement ») sont en hausse de 0,5 % du fait de la remontée des licenciements économiques (+13,3 %). Le motif « rupture

conventionnelle » est en baisse (-3,3 %) contrairement au motif « démission » (+0,2 %).

### Baisse de 6,3 % des inscriptions en 2024

MOTIFS D'INSCRIPTION (DEE ABC)	2024	Evol2024/2023	2023	Evol2023/2022
Licenciement économique	903	13,3%	797	15,5%
Autre licenciement	1 415	-6,3%	1 510	-1,9%
Démission	1 678	0,2%	1 675	16,1%
Fin de contrat ou de mission d'intérim	10 297	-1,6%	10 467	6,6%
Retour d'inactivité	10 092	-11,9%	11 458	14,1%
1ère entrée	3 926	-10,7%	4 396	-17,2%
Rupture conventionnelle	2 785	-3,3%	2 879	2,3%
Réinscription rapide	11 906	-11,4%	13 433	0,8%
Autre cas	11 525	-0,6%	11 592	-2,9%
Ensemble	54 527	-6,3%	58 207	2,3%

Source : Dares STMT, France Travail, champ Guadeloupe, données brutes

### Plus de sorties que d'entrées à France Travail

En 2024, les sorties de France Travail diminuent de 5,3 % pour s'établir à 55 123 à un niveau un peu supérieur à celui des entrées. Les cessations d'inscription pour défaut d'actualisation (en baisse de 3,2 %) constituent 59,1 % des sorties et rendent, au vu de leur importance, difficile une analyse précise des causes de sortie de France Travail. Les sorties sont en baisse pour tous les motifs sauf pour les changements d'Agence Locale pour l'Emploi (ALE) : +3,8 %. Les reprises d'emploi déclarées (-20,6 %), les radiations administratives (-17,4 %) et les autres cas de sortie (-17,4 %) contribuent sensiblement à la baisse des sorties en 2024.

### Baisse de 5,3 % des sorties en 2024

MOTIFS DE SORTIE (DES ABC)	2024	Evol2024/2023	2023	Evol2023/2022
Reprise d'emploi déclarée	4 171	-20,6%	5 251	-9,9%
Entrée en stage	5 880	-6,3%	6 273	9,1%
Arrêt de recherche	2 723	-0,8%	2 745	-28,9%
Radiation administrative	4 694	-17,4%	5 686	-5,2%
Cessation d'inscription *	32 566	-3,2%	33 647	-3,4%
Changement d'ALE	2 337	3,8%	2 251	0,8%
Autre cas de sortie	2 752	17,4%	2 345	-3,3%
Ensemble	55 123	-5,3%	58 198	-4,5%

\*.....Cessation d'inscription pour défaut d'actualisation.

Source : Dares STMT, France Travail, champ Guadeloupe, données brutes

### Le nombre d'offres enregistrées baisse en 2024

Le nombre d'offres d'emploi enregistrées par France Travail s'établit à 10 544 en Guadeloupe en 2024 (-381) et baisse de 3,5 % après une diminution de 4,1 % en 2023. 83,9% des offres d'emploi sont déclarées satisfaites (91,1 % en 2023). Les offres non pourvues ont été pour la plupart annulées, le besoin pouvant être redéfini ou parfois devenir caduque avant même d'avoir trouvé preneur.

### Pour en savoir plus :

Bilans annuels du marché du travail et des politiques d'emploi : <http://guadeloupe.deets.gouv.fr/bilans-annuels>

Notes trimestrielles du marché du travail :

<http://guadeloupe.deets.gouv.fr/notes-trimestrielles>

### Les différentes catégories de demandeurs d'emploi en fin de mois (DEFM) :

DEFM de catégorie A : demandeurs d'emploi tenus de faire des actes positifs de recherche d'emploi, sans emploi ;  
 DEFM de catégorie B : demandeurs d'emploi tenus de faire des actes positifs de recherche d'emploi, ayant exercé une activité réduite courte (i.e. de 78 heures ou moins au cours du mois).  
 DEFM de catégorie C : demandeurs d'emploi tenus de faire des actes positifs de recherche d'emploi, ayant exercé une activité réduite longue (i.e. de plus de 78 heures au cours du mois).  
 DEFM de catégorie D : demandeurs d'emploi non tenus de faire des actes positifs de recherche d'emploi (en raison d'un stage, d'une formation, d'une maladie...), sans emploi ;  
 DEFM de catégorie E : demandeurs d'emploi non tenus de faire des actes positifs de recherche d'emploi, en emploi (par exemple : bénéficiaires de contrats aidés).  
 DEE : Demandeurs d'Emploi Enregistrés ; DES : Demandeurs d'Emploi Sortis ; DELD : Demandeurs d'emploi inscrits à Pôle emploi depuis au moins un an.

### Offres collectées par France Travail

Depuis juillet 2013, des offres déposées auprès de partenaires de France Travail (ex-Pôle emploi) sont également publiées sur le site internet de France Travail, afin de permettre une plus grande visibilité des offres et faciliter le rapprochement avec les demandes d'emploi. Le nombre d'offres d'emploi collectées publié ici ne correspond donc pas à l'ensemble des offres accessibles par les demandeurs d'emploi sur le site internet de France Travail.

Tous les chiffres présentés ici sont bruts au 31/12/2024 (stocks) ou en cumul dans l'année (flux). Les données représentées sur les graphiques sont dessaisonnalisées.

Date de publication : février 2025

Directeur de Publication : Ludovic de GAILLANDE

Réalisation DEETS Guadeloupe, service ESE (Etudes, Statistique, Evaluation)

Charly DARMALINGON & Roman JANIK

Courriel : [deets-971.statistiques@deets.gouv.fr](mailto:deets-971.statistiques@deets.gouv.fr) Web : [guadeloupe.deets.gouv.fr](http://guadeloupe.deets.gouv.fr)