

## DEMANDEURS D'EMPLOI INSCRITS À PÔLE EMPLOI À SAINT-MARTIN AU DEUXIÈME TRIMESTRE 2021

Au deuxième trimestre 2021, à Saint-Martin, le nombre de demandeurs d'emploi tenus de rechercher un emploi et sans activité (catégorie A) s'établit en moyenne sur le trimestre à 4 855. Ce nombre baisse de 0,3 % sur le trimestre (soit -15 personnes) et augmente de 10,0 % sur un an.

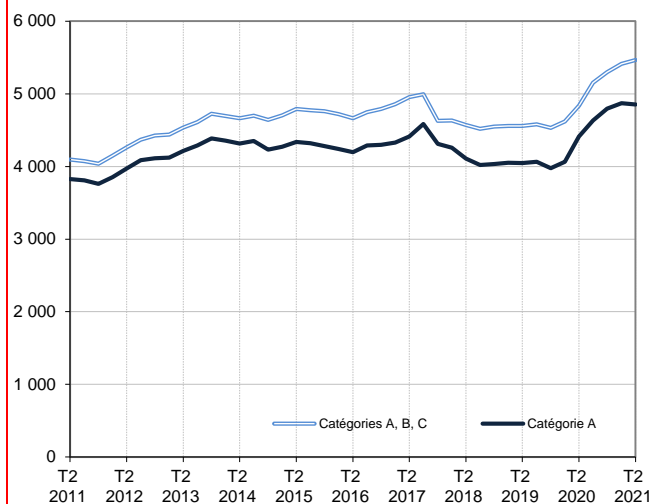
En Guadeloupe, ce nombre augmente de 0,5 % ce trimestre (-6,5 % sur un an).

À Saint-Martin, le nombre de demandeurs d'emploi tenus de rechercher un emploi, ayant ou non exercé une activité (catégories A, B, C) s'établit en moyenne à 5 465 au deuxième trimestre 2021. Ce nombre augmente de 0,9 % sur le trimestre (soit +50 personnes) et de 13,0 % sur un an.

En Guadeloupe, ce nombre augmente de 0,6 % ce trimestre (-1,7 % sur un an).

### Demands d'emploi en catégories A et A, B, C à Saint-Martin

Données corrigées des variations saisonnières et des jours ouvrables (CVS-CJO)



Source : Pôle emploi-Dares, STMT, traitements Dares.

### Demands d'emploi par catégorie

Données CVS-CJO

	Effectif			Évolution (en %) sur	
	2e trim. 2020	1er trim. 2021	2e trim. 2021	un trimestre *	un an **
<b>Saint-Martin</b>					
Inscrits tenus de rechercher un emploi, sans emploi (catégorie A)	4 415	4 870	<b>4 855</b>	-0,3	+10,0
Inscrits tenus de rechercher un emploi, en activité réduite (catégories B, C)	420	545	<b>610</b>	+11,9	+45,2
Ensemble des inscrits tenus de rechercher un emploi (catégories A, B, C)	4 835	5 415	<b>5 465</b>	+0,9	+13,0
Inscrits non tenus de rechercher un emploi, sans emploi (catégorie D)	130	225	<b>185</b>	-17,8	+42,3
Inscrits non tenus de rechercher un emploi, en emploi (catégorie E)	110	80	<b>85</b>	+6,3	-22,7
Ensemble des inscrits (catégories A, B, C, D, E)	5 070	5 725	<b>5 740</b>	+0,3	+13,2
<b>Guadeloupe</b>					
Inscrits tenus de rechercher un emploi, sans emploi (catégorie A)	54 240	50 460	<b>50 700</b>	+0,5	-6,5
Inscrits tenus de rechercher un emploi, en activité réduite (catégories B, C)	7 750	10 140	<b>10 240</b>	+1,0	+32,1
Ensemble des inscrits tenus de rechercher un emploi (catégories A, B, C)	61 980	60 590	<b>60 940</b>	+0,6	-1,7
Inscrits non tenus de rechercher un emploi, sans emploi (catégorie D)	2 740	3 180	<b>3 160</b>	-0,6	+15,3
Inscrits non tenus de rechercher un emploi, en emploi (catégorie E)	760	1 190	<b>1 300</b>	+9,2	+71,1
Ensemble des inscrits (catégories A, B, C, D, E)	65 480	64 960	<b>65 400</b>	+0,7	-0,1

\* variation par rapport au trimestre précédent, en %.

\*\* variation par rapport au même trimestre de l'année précédente, en %.

Source : Pôle emploi-Dares, STMT, traitements Dares.

En raison de la gestion des arrondis ou du secret statistique, les totaux peuvent légèrement différer de leurs sous-totaux.

La situation des demandeurs d'emploi vis-à-vis de l'activité réduite courte (inférieure ou égale à 78 heures sur un mois, catégorie B) ou longue (supérieure ou égale à 79 heures sur un mois, catégorie C), est déterminée à la fin de chaque mois. Dans cette publication les nombres de demandeurs d'emploi en catégories B, C sont obtenus en faisant la moyenne sur le trimestre.

Une [documentation](#) fournit des éléments d'aide à l'interprétation des séries sur les demandeurs d'emploi.

Les données publiées concernent les demandeurs d'emploi inscrits à Pôle emploi. La notion de demandeurs d'emploi est différente de celle de chômeurs au sens du Bureau international du travail (BIT). Au-delà des évolutions du marché du travail, différents facteurs peuvent davantage affecter les données relatives aux demandeurs d'emploi : modifications des règles d'indemnisation ou d'accompagnement des demandeurs d'emploi, changements de procédure, incidents. Un [document](#) présente les principaux changements de procédure et incidents ayant affecté les statistiques de demandeurs d'emploi depuis 2011.

L'ensemble des définitions et concepts figurent dans la [documentation méthodologique](#) en ligne.

## DEMANDEURS D'EMPLOI EN CATÉGORIE A, À SAINT-MARTIN

À Saint-Martin, sur un trimestre, le nombre de demandeurs d'emploi en catégorie A augmente de 1,6 % pour les hommes (+11,7 % sur un an) et recule de 1,5 % pour les femmes (+8,9 % sur un an).

Sur un trimestre, le nombre de demandeurs d'emploi en catégorie A augmente à Saint-Martin de 6,3 % pour les moins de 25 ans (+26,9 % sur un an), recule de 1,4 % pour ceux âgés de 25 à 49 ans (+6,3 % sur un an) et de 1,1 % pour ceux âgés de 50 ans ou plus (+10,2 % sur un an).

### Demands d'emploi en catégorie A par sexe et âge

Données CVS-CJO

	Effectif			Évolution (en %) sur	
	2e trim. 2020	1er trim. 2021	2e trim. 2021	un trimestre *	un an **
Hommes	1 715	1 885	1 915	+1,6	+11,7
Femmes	2 700	2 985	2 940	-1,5	+8,9
<b>Moins de 25 ans</b>	<b>465</b>	<b>555</b>	<b>590</b>	<b>+6,3</b>	<b>+26,9</b>
Hommes	240	290	310	+6,9	+29,2
Femmes	220	265	280	+5,7	+27,3
<b>Entre 25 et 49 ans</b>	<b>2 385</b>	<b>2 570</b>	<b>2 535</b>	<b>-1,4</b>	<b>+6,3</b>
Hommes	895	970	975	+0,5	+8,9
Femmes	1 490	1 605	1 560	-2,8	+4,7
<b>50 ans ou plus</b>	<b>1 565</b>	<b>1 745</b>	<b>1 725</b>	<b>-1,1</b>	<b>+10,2</b>
Hommes	575	625	630	+0,8	+9,6
Femmes	990	1 120	1 100	-1,8	+11,1
<b>Saint-Martin</b>	<b>4 415</b>	<b>4 870</b>	<b>4 855</b>	<b>-0,3</b>	<b>+10,0</b>

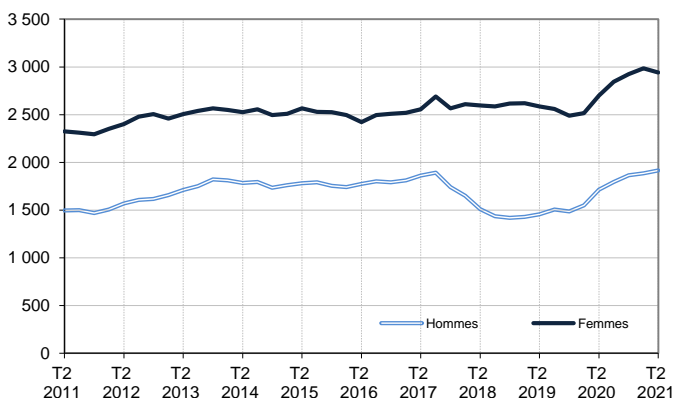
\* variation par rapport au trimestre précédent, en %.

Source : Pôle emploi-Dares, STMT, traitements Dares.

\*\* variation par rapport au même trimestre de l'année précédente, en %.

#### Catégorie A, par sexe

Données CVS-CJO



#### Catégorie A, moins de 25 ans

Données CVS-CJO



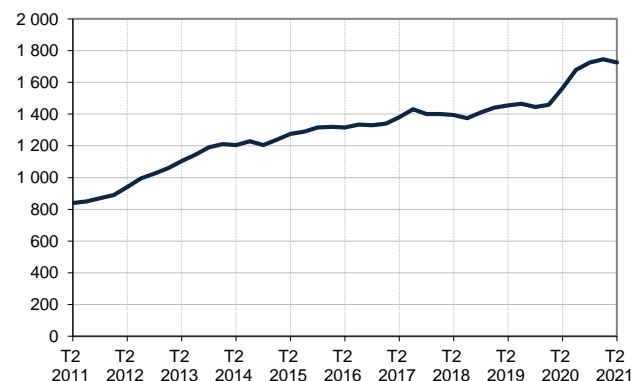
#### Catégorie A, entre 25 et 49 ans

Données CVS-CJO



#### Catégorie A, 50 ans ou plus

Données CVS-CJO



Champ : Saint-Martin.

Source : Pôle emploi-Dares, STMT, traitements Dares.

## DEMANDEURS D'EMPLOI EN CATÉGORIES A, B, C, À SAINT-MARTIN

À Saint-Martin, sur un trimestre, le nombre de demandeurs d'emploi en catégories A, B, C augmente de 2,7 % pour les hommes (+14,2 % sur un an) et reste stable pour les femmes (+12,5 % sur un an).

Sur un trimestre, le nombre de demandeurs d'emploi en catégories A, B, C augmente à Saint-Martin de 5,9 % pour les moins de 25 ans (+27,3 % sur un an), de 0,5 % pour ceux âgés de 25 à 49 ans (+10,5 % sur un an) et reste stable pour ceux âgés de 50 ans ou plus (+12,9 % sur un an).

### Demandeurs d'emploi en catégories A, B, C par sexe et âge

Données CVS-CJO

	Effectif			Évolution (en %) sur	
	2e trim. 2020	1er trim. 2021	2e trim. 2021	un trimestre *	un an **
Hommes	1 865	2 075	2 130	+2,7	+14,2
Femmes	2 970	3 340	3 340	0,0	+12,5
<b>Moins de 25 ans</b>	<b>495</b>	<b>595</b>	<b>630</b>	<b>+5,9</b>	<b>+27,3</b>
Hommes	260	315	330	+4,8	+26,9
Femmes	240	280	300	+7,1	+25,0
<b>Entre 25 et 49 ans</b>	<b>2 630</b>	<b>2 890</b>	<b>2 905</b>	<b>+0,5</b>	<b>+10,5</b>
Hommes	985	1 075	1 105	+2,8	+12,2
Femmes	1 645	1 815	1 805	-0,6	+9,7
<b>50 ans ou plus</b>	<b>1 710</b>	<b>1 930</b>	<b>1 930</b>	<b>0,0</b>	<b>+12,9</b>
Hommes	625	685	695	+1,5	+11,2
Femmes	1 085	1 245	1 235	-0,8	+13,8
<b>Saint-Martin</b>	<b>4 835</b>	<b>5 415</b>	<b>5 465</b>	<b>+0,9</b>	<b>+13,0</b>

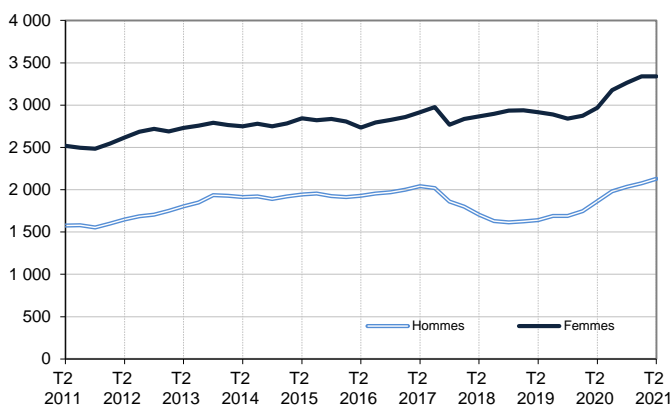
\* variation par rapport au trimestre précédent, en %.

Source : Pôle emploi-Dares, STMT, traitements Dares.

\*\* variation par rapport au même trimestre de l'année précédente, en %.

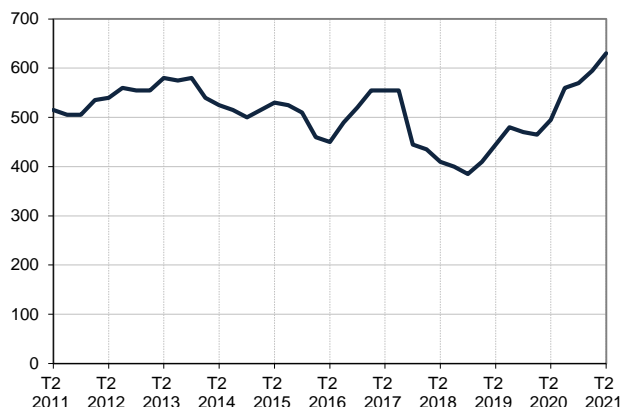
#### Catégories A, B, C, par sexe

En milliers, données CVS-CJO



#### Catégories A, B, C, moins de 25 ans

En milliers, données CVS-CJO



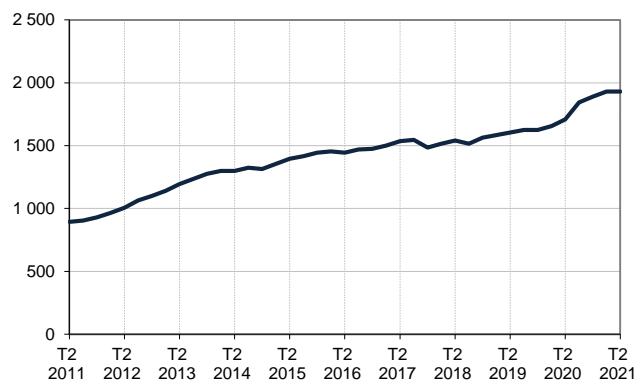
#### Catégories A, B, C, entre 25 et 49 ans

En milliers, données CVS-CJO



#### Catégories A, B, C, 50 ans ou plus

En milliers, données CVS-CJO



Champ : Saint-Martin.

Source : Pôle emploi-Dares, STMT, traitements Dares.

## ANCIENNETÉ D'INSCRIPTION EN CATÉGORIES A, B, C DES DEMANDEURS D'EMPLOI, À SAINT-MARTIN

À Saint-Martin, sur un trimestre, le nombre de demandeurs d'emploi inscrits en catégories A, B, C depuis un an ou plus augmente de 1,3 % (+26,2 % sur un an) et celui des inscrits depuis moins d'un an augmente de 0,8 % (+4,5 % sur un an).

L'ancienneté en catégories A, B, C est mesurée par le nombre de jours où le demandeur d'emploi a été inscrit, de façon continue, en catégories A, B, C. Une sortie d'un jour de ces catégories réinitialise l'ancienneté. D'autres indicateurs, tel que le nombre de personnes inscrites en catégorie A un certain nombre de mois sur une période donnée, peuvent éclairer d'autres dimensions de l'ancienneté ou de la récurrence sur les listes de Pôle emploi dans ces catégories.

### Ancienneté en catégories A, B, C des demandeurs d'emploi

Données CVS-CJO

	Effectif			Évolution (en % et point) sur	
	2e trim. 2020	1er trim. 2021	2e trim. 2021	un trimestre *	un an **
<b>Saint-Martin</b>					
Inscrits depuis moins de 1 an	2 910	3 015	3 040	+0,8	+4,5
Inscrits depuis 1 an ou plus	1 925	2 400	2 430	+1,3	+26,2
De 1 an à moins de 2 ans	855	1 215	1 210	-0,4	+41,5
De 2 ans à moins de 3 ans	405	460	465	+1,1	+14,8
3 ans ou plus	665	725	750	+3,4	+12,8
<b>Demandeurs d'emploi en catégories A, B, C</b>	<b>4 835</b>	<b>5 415</b>	<b>5 465</b>	<b>+0,9</b>	<b>+13,0</b>
Part des demandeurs d'emploi inscrits depuis 1 an ou plus	39,8%	44,3%	44,5%	+0,2 pt	+4,7 pt
<b>Guadeloupe</b>					
Demandeurs d'emploi inscrits depuis 1 an ou plus	35 740	35 860	35 290	-1,6	-1,3
Part des demandeurs d'emploi inscrits depuis 1 an ou plus	57,7%	59,2%	57,9%	-1,3 pt	+0,2 pt

\* variation par rapport au trimestre précédent, en %.

Source : Pôle emploi-Dares, STMT, traitements Dares.

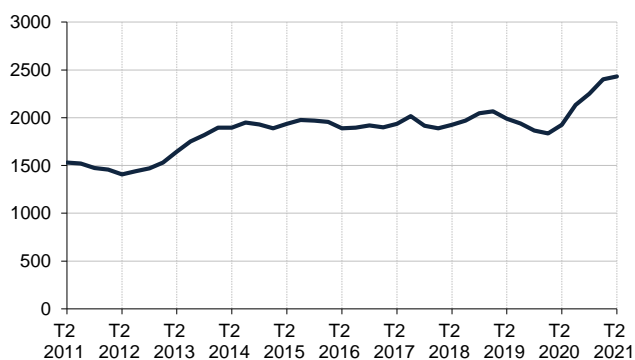
\*\* variation par rapport au même trimestre de l'année précédente, en %.

### Durée moyenne en catégories A, B, C des sortants de catégories A, B, C

	Niveau (en jours)			Variation (en jours) sur	
	2e trim. 2020	1er trim. 2021	2e trim. 2021	un trimestre	un an
<b>Saint-Martin</b>	265	260	271	+11	+6

### Demandeurs d'emploi inscrits depuis un an ou plus en catégories A, B, C

Données CVS-CJO



### Durée moyenne des sortants de catégories A, B, C

En jours, données CVS-CJO



Champ : Saint-Martin.

Source : Pôle emploi-Dares, STMT, traitements Dares.

## ENTRÉES ET SORTIES DE CATÉGORIES A, B, C, À SAINT-MARTIN

À Saint-Martin, le nombre d'entrées en catégorie A, B, C au deuxième trimestre 2021 diminue de 1,8 % par rapport au trimestre précédent (+10,1 % sur un an).

Le nombre d'entrées de hommes en catégorie A, B, C sur le trimestre est stable (+17,9 % sur un an) et recule de 3,1 % pour les femmes (+3,3 % sur un an).

Sur un trimestre, le nombre d'entrées en catégorie A, B, C diminue à Saint-Martin de 3,6 % pour les moins de 25 ans (+35,0 % sur un an), de 1,7 % pour ceux âgés de 25 à 49 ans stable sur un an) et de 4,0 % pour ceux âgés de 50 ans ou plus (+9,1 % sur un an).

### Entrées en catégories A, B, C par sexe et âge

Données CVS-CJO

	Effectif cumulé sur le trimestre			Évolution (en %) sur	
	2e trim. 2020	1er trim. 2021	2e trim. 2021	un trimestre *	un an **
<b>Saint-Martin</b>					
Hommes	195	230	230	0,0	+17,9
Femmes	305	325	315	-3,1	+3,3
Moins de 25 ans	100	140	135	-3,6	+35,0
de 25 à 49 ans	285	290	285	-1,7	0,0
50 ans et plus	110	125	120	-4,0	+9,1
<b>Entrées en catégories A, B, C</b>	<b>495</b>	<b>555</b>	<b>545</b>	<b>-1,8</b>	<b>+10,1</b>

\* variation par rapport au trimestre précédent, en %.

Source : Pôle emploi-Dares, STMT, traitements Dares.

\*\* variation par rapport au même trimestre de l'année précédente, en %.

À Saint-Martin, le nombre de sorties en catégorie A, B, C au deuxième trimestre 2021 augmente de 20,2 % par rapport au trimestre précédent (+83,1 % sur un an).

Le nombre des sorties de catégorie A, B, C sur le trimestre augmente de 14,6 % pour les hommes (+88,0 % sur un an) et de 22,4 % pour les femmes (+77,5 % sur un an).

Sur un trimestre, le nombre des sorties de catégories A, B, C augmente à Saint-Martin de 18,2 % pour les moins de 25 ans (+100,0 % sur un an), de 18,9 % pour ceux âgés de 25 à 49 ans (+65,8 % sur un an) et de 20,8 % pour ceux âgés de 50 ans ou plus (+107,1 % sur un an).

### Sorties de catégories A, B, C par sexe et âge

Données CVS-CJO

	Effectif cumulé sur le trimestre			Évolution (en %) sur	
	2e trim. 2020	1er trim. 2021	2e trim. 2021	un trimestre *	un an **
<b>Saint-Martin</b>					
Hommes	125	205	235	+14,6	+88,0
Femmes	200	290	355	+22,4	+77,5
Moins de 25 ans	65	110	130	+18,2	+100,0
de 25 à 49 ans	190	265	315	+18,9	+65,8
50 ans et plus	70	120	145	+20,8	+107,1
<b>Sorties de catégories A, B, C</b>	<b>325</b>	<b>495</b>	<b>595</b>	<b>+20,2</b>	<b>+83,1</b>

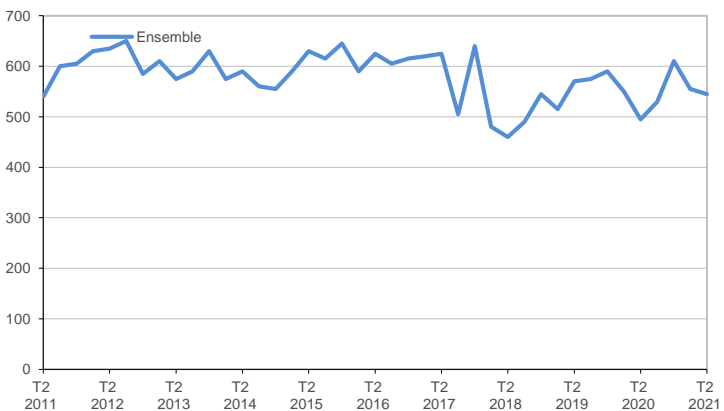
\* variation par rapport au trimestre précédent, en %.

Source : Pôle emploi-Dares, STMT, traitements Dares.

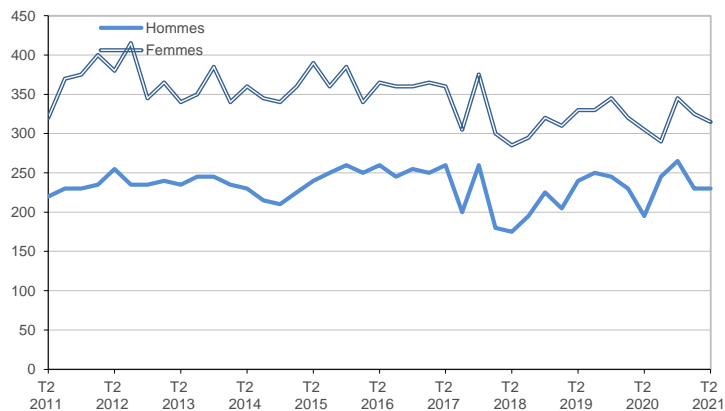
\*\* variation par rapport au même trimestre de l'année précédente, en %.

## ENTRÉES EN CATÉGORIES A, B, C, PAR SEXE ET ÂGE

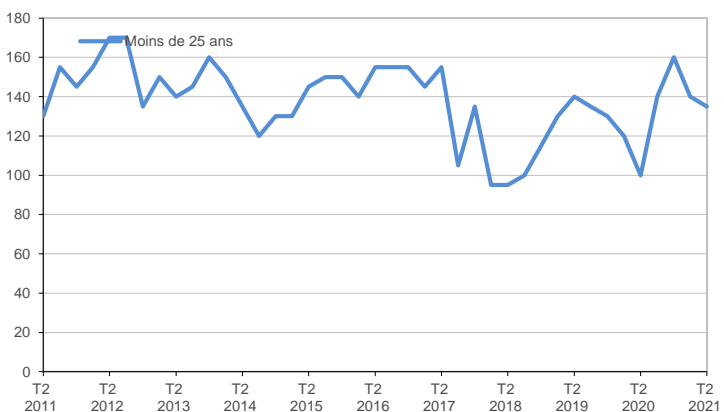
Cumul trimestriel, données CVS-CJO



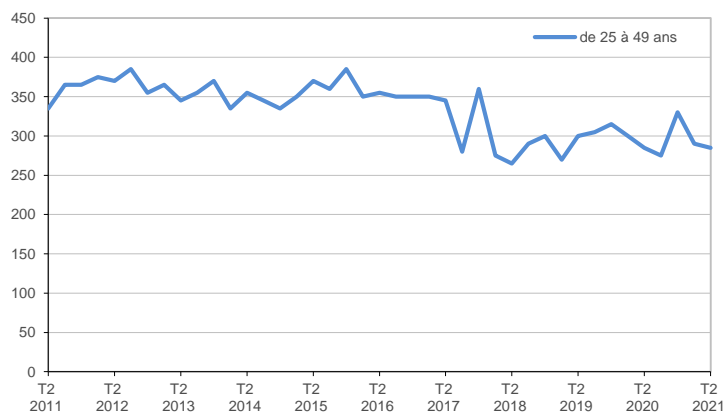
Cumul trimestriel, données CVS-CJO



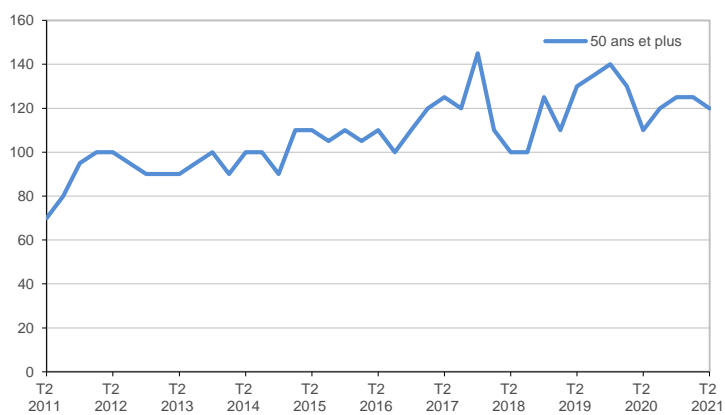
Cumul trimestriel, données CVS-CJO



Cumul trimestriel, données CVS-CJO



Cumul trimestriel, données CVS-CJO

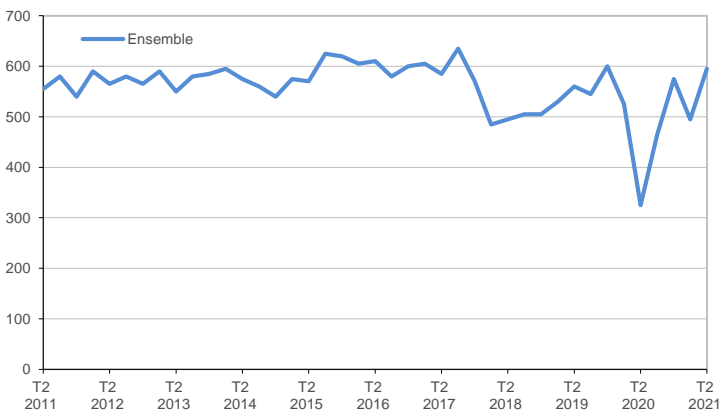


Champ : Saint-Martin.

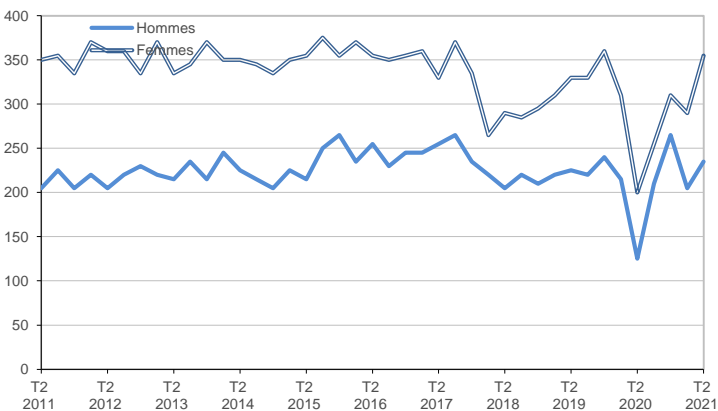
Source : Pôle emploi-Dares, STMT, traitements Dares.

## SORTIES DE CATÉGORIES A, B, C, PAR SEXE ET ÂGE

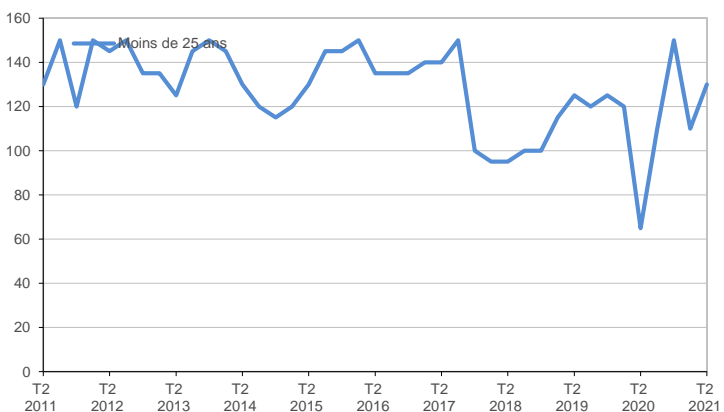
Cumul trimestriel, données CVS-CJO



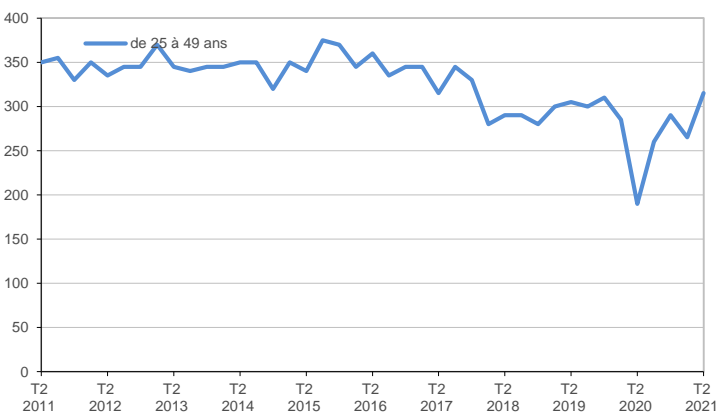
Cumul trimestriel, données CVS-CJO



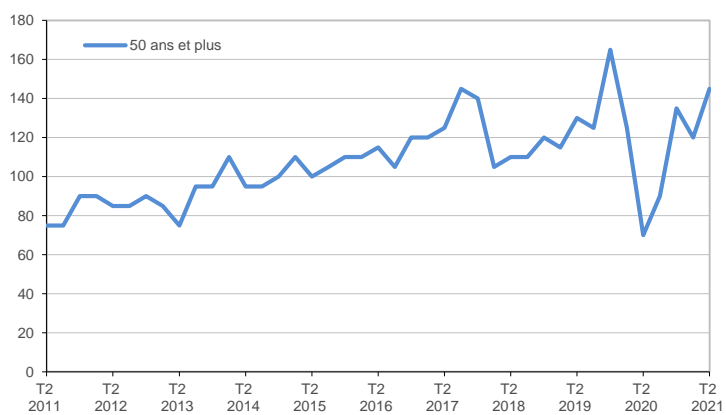
Cumul trimestriel, données CVS-CJO



Cumul trimestriel, données CVS-CJO



Cumul trimestriel, données CVS-CJO



Champ : Saint-Martin.

Source : Pôle emploi-Dares, STMT, traitements Dares.

## ENTRÉES ET SORTIES DE CATÉGORIES A, B, C, PAR MOTIF

### Structure des entrées en catégories A, B, C par motif

Données brutes

	Répartition (en %)		Évolution annuelle
	2e trim. 2020	2e trim. 2021	
<b>Saint-Martin</b>			
Fin de contrat	22,6	10,4	-12,2 pt
Fin de mission d'intérim	1,8	0,8	-1,0 pt
Démission	2,0	1,4	-0,6 pt
Rupture conventionnelle	3,5	3,7	+0,2 pt
Licenciement économique	2,2	1,7	-0,5 pt
Autre licenciement	2,4	2,5	+0,1 pt
Première entrée sur le marché du travail <sup>(1)</sup>	9,3	8,5	-0,8 pt
Retour d'inactivité <sup>(2)</sup>	15,2	11,8	-3,4 pt
Réinscription rapide <sup>(3)</sup>	9,7	21,2	+11,5 pt
Autres motifs <sup>(4)</sup>	14,1	7,7	-6,4 pt
Motif indéterminé	17,2	30,3	+13,1 pt
<b>Entrées en catégories A, B, C</b>	<b>100,0</b>	<b>100,0</b>	

(1) Inscription à Pôle emploi d'une personne qui se présente pour la première fois sur le marché du travail, notamment lorsqu'elle vient d'achever ses études ou lorsqu'elle était auparavant inactive.

Source : Pôle emploi-Dares, STMT, traitements Dares.

(2) Recherche d'un emploi après une période d'inactivité, fin de maladie ou de maternité, fin de formation.

(3) Réinscription après une sortie de courte durée (suite à un défaut d'actualisation, une radiation administrative, une période d'inactivité...).

(4) Fin d'activité non salariée, retour en France, recherche d'un autre emploi.

### Structure des sorties de catégories A, B, C par motif

Données brutes

	Répartition (en %)		Évolution annuelle
	2e trim. 2020	2e trim. 2021	
<b>Saint-Martin</b>			
Reprise d'emploi déclarée <sup>(1)</sup>	6,3	9,4	+3,1 pt
Entrée en stage ou en formation	4,0	6,3	+2,3 pt
Arrêt de recherche (maternité, maladie, retraite, ...)	7,0	4,2	-2,8 pt
Cessation d'inscription pour défaut d'actualisation	74,8	59,4	-15,4 pt
Radiation administrative	0,3	6,3	+6,0 pt
Autres cas <sup>(2)</sup>	7,6	14,4	+6,8 pt
<b>Sorties de catégories A, B, C</b>	<b>100,0</b>	<b>100,0</b>	

(1) Uniquement celles connues de Pôle emploi.

Source : Pôle emploi-Dares, STMT, traitements Dares.

(2) Déménagement, titre de séjour non valide, absence du lieu de résidence supérieure à 35 jours, etc.



## SOURCE, DÉFINITIONS ET MÉTHODE

### Source : la Statistique du marché du travail (STMT)

La Statistique du marché du travail (STMT) est une source statistique exhaustive issue des fichiers de gestion de Pôle emploi. Elle porte sur tous les demandeurs d'emploi inscrits, entrés ou sortis des listes un mois donné.

La correction des variations saisonnières et des effets des jours ouvrables (CVS-CJO) permet de rendre les évolutions pertinentes pour l'analyse conjoncturelle. Les coefficients de correction des variations saisonnières et des jours ouvrables sont estimés une fois par an pour la 1<sup>ère</sup> publication de l'année. Lorsque ces coefficients sont réestimés, les séries CVS-CJO sont révisées sur tout leur historique. La prochaine campagne d'actualisation des coefficients aura lieu en avril 2022.

Depuis 2019, la publication est trimestrielle et présente la moyenne sur le trimestre passé du nombre de demandeurs d'emploi inscrits, ainsi que les cumuls des flux d'entrées et de sorties. Cette refonte de la publication vise à mettre l'accent sur les évolutions tendanciennes de ces statistiques plutôt que sur leurs variations au mois le mois, qui sont très volatiles et parfois difficiles à interpréter.

Dans toute la publication, les résultats présentés sont des moyennes trimestrielles. La moyenne trimestrielle correspond à la somme des effectifs ou des flux pour les trois mois du trimestre considéré, divisée par trois.

Une [documentation méthodologique](#) présente plus en détail la STMT.

Le Fichier historique statistique (FHS) est une autre source statistique sur les demandeurs d'emploi issue des fichiers de gestion de Pôle emploi. Elle comporte tous les épisodes d'inscription sur une période de 10 ans. Les statistiques produites à partir de la STMT et du FHS peuvent différer en raison de différences dans la constitution des deux sources. En particulier la façon dont sont traités les événements enregistrés avec retard et les sorties de courte durée sont traités dans les deux sources est à l'origine d'écarts. Des [séries brutes sur les demandeurs d'emploi issues FHS](#), au niveau national, sont publiées chaque année.

### Demandeurs d'emploi : définition et différence avec les chômeurs au sens du BIT

Les demandeurs d'emploi sont des personnes qui sont inscrites à Pôle emploi. Conformément aux recommandations du rapport du Cnis sur la définition d'indicateurs en matière d'emploi, de chômage, de sous-emploi et de précarité de l'emploi (septembre 2008), la Dares et Pôle emploi présentent depuis 2009, à des fins d'analyse statistique les données sur les demandeurs d'emploi inscrits à Pôle emploi selon les catégories suivantes :

- catégorie A : demandeurs d'emploi tenus de rechercher un emploi, sans emploi ;
- catégorie B : demandeurs d'emploi tenus de rechercher un emploi, ayant exercé une activité réduite courte (de 78 heures ou moins sur un mois) ;
- catégorie C : demandeurs d'emploi tenus de rechercher un emploi, ayant exercé une activité réduite longue (de plus de 78 heures sur un du mois) ;
- catégorie D : demandeurs d'emploi non tenus de rechercher un emploi (en raison d'une formation, d'une maladie...) y compris les demandeurs d'emploi en contrat de sécurisation professionnelle (CSP), sans emploi ;
- catégorie E : demandeurs d'emploi non tenus de rechercher un emploi, en emploi (par exemple, bénéficiaires de contrats aidés, créateurs d'entreprise).

Est chômeur au sens du BIT toute personne de 15 ans ou plus qui (i) n'a pas travaillé au moins une heure pendant une semaine de référence, (ii) est disponible pour prendre un emploi dans les 15 jours et (iii) a recherché activement un emploi dans le mois précédent ou en a trouvé un qui commence dans les trois mois. Le chômage au sens du BIT est mesuré par l'enquête Emploi de l'Insee.

**L'inscription à Pôle emploi en catégorie A et le chômage au sens du BIT sont deux réalités proches, mais qui ne se recouvrent pas** (voir [documentation](#)).

### Interprétation des séries CVS-CJO sur les demandeurs d'emploi

Les données STMT étant exhaustives, il n'existe pas, comme pour des données d'enquête, d'incertitude liée à l'échantillonnage. Les variations des séries CVS issues de la STMT peuvent résulter soit de la tendance de moyen terme, principalement liée aux évolutions du marché du travail et à la conjoncture économique, soit de chocs ponctuels, dont les sources peuvent être variées (variations dans la gestion des listes de demandeurs d'emploi par Pôle emploi ou dans les comportements d'inscription, chocs ponctuels du marché du travail, imprécisions dans l'estimation des corrections des variations saisonnières, ...). Parmi ces chocs ponctuels figurent aussi des incidents et changements de procédure dont certains ont pu avoir un impact significatif sur les séries de demandeurs d'emploi. Un [document](#) présente les principaux événements et leurs impacts.

Une [documentation](#) fournit des éléments d'aide à l'interprétation des séries sur les demandeurs d'emploi.

### Pour en savoir plus

[\[1\] Dares, Pôle emploi, publications sur les demandeurs d'emploi inscrits à Pôle emploi en France métropolitaine](#)

[\[2\] Dares, les séries régionales, départementales et par zone d'emploi.](#)