

DEMANDEURS D'EMPLOI INSCRITS À PÔLE EMPLOI À SAINT-MARTIN AU DEUXIÈME TRIMESTRE 2023

Au deuxième trimestre 2023, à Saint-Martin, le nombre de demandeurs d'emploi tenus de rechercher un emploi et sans activité (catégorie A) s'établit en moyenne sur le trimestre à 3 990. Ce nombre baisse de 4,0 % sur le trimestre (soit -165 personnes) et de 9,5 % sur un an.

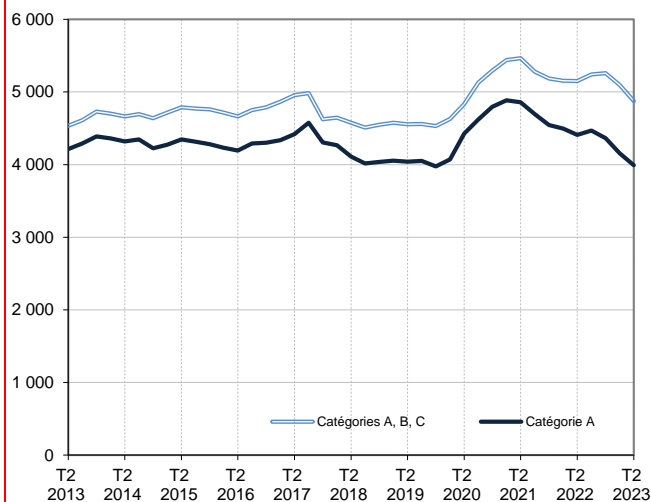
En Guadeloupe, ce nombre baisse de 2,7 % ce trimestre (-9,2 % sur un an).

À Saint-Martin, le nombre de demandeurs d'emploi tenus de rechercher un emploi, ayant ou non exercé une activité (catégories A, B, C) s'établit en moyenne à 4 875 au deuxième trimestre 2023. Ce nombre baisse de 4,3 % sur le trimestre (soit -220 personnes) et de 5,3 % sur un an.

En Guadeloupe, ce nombre baisse de 2,2 % ce trimestre (-6,7 % sur un an).

Demands d'emploi en catégories A et A, B, C à Saint-Martin

Données corrigées des variations saisonnières et des jours ouvrables (CVS-CJO)



Source : Pôle emploi-Dares, STMT, traitements Dares.

Demands d'emploi par catégorie

Données CVS-CJO

	Effectif			Évolution (en %) sur	
	2e trim. 2022	1er trim. 2023	2e trim. 2023	un trimestre *	un an **
Saint-Martin					
Inscrits tenus de rechercher un emploi, sans emploi (catégorie A)	4 410	4 155	3 990	-4,0	-9,5
Inscrits tenus de rechercher un emploi, en activité réduite (catégories B, C)	740	940	885	-5,9	+19,6
Ensemble des inscrits tenus de rechercher un emploi (catégories A, B, C)	5 150	5 095	4 875	-4,3	-5,3
Inscrits non tenus de rechercher un emploi, sans emploi (catégorie D)	140	165	155	-6,1	+10,7
Inscrits non tenus de rechercher un emploi, en emploi (catégorie E)	95	85	85	0,0	-10,5
Ensemble des inscrits (catégories A, B, C, D, E)	5 385	5 345	5 110	-4,4	-5,1
Guadeloupe					
Inscrits tenus de rechercher un emploi, sans emploi (catégorie A)	46 460	43 360	42 170	-2,7	-9,2
Inscrits tenus de rechercher un emploi, en activité réduite (catégories B, C)	11 860	12 300	12 270	-0,2	+3,5
Ensemble des inscrits tenus de rechercher un emploi (catégories A, B, C)	58 330	55 660	54 440	-2,2	-6,7
Inscrits non tenus de rechercher un emploi, sans emploi (catégorie D)	2 840	3 230	3 260	+0,9	+14,8
Inscrits non tenus de rechercher un emploi, en emploi (catégorie E)	1 580	1 920	1 900	-1,0	+20,3
Ensemble des inscrits (catégories A, B, C, D, E)	62 740	60 810	59 600	-2,0	-5,0

* variation par rapport au trimestre précédent, en %.

** variation par rapport au même trimestre de l'année précédente, en %.

Source : Pôle emploi-Dares, STMT, traitements Dares.

En raison de la gestion des arrondis ou du secret statistique, les totaux peuvent légèrement différer de leurs sous-totaux.

La situation des demandeurs d'emploi vis-à-vis de l'activité réduite courte (inférieure ou égale à 78 heures sur un mois, catégorie B) ou longue (supérieure ou égale à 79 heures sur un mois, catégorie C), est déterminée à la fin de chaque mois. Dans cette publication les nombres de demandeurs d'emploi en catégories B, C sont obtenus en faisant la moyenne sur le trimestre.

Une [documentation](#) fournit des éléments d'aide à l'interprétation des séries sur les demandeurs d'emploi.

Les données publiées concernent les demandeurs d'emploi inscrits à Pôle emploi. La notion de demandeurs d'emploi est différente de celle de chômeurs au sens du Bureau international du travail (BIT). Au-delà des évolutions du marché du travail, différents facteurs peuvent davantage affecter les données relatives aux demandeurs d'emploi : modifications des règles d'indemnisation ou d'accompagnement des demandeurs d'emploi, changements de procédure, incidents. Un [document](#) présente les principaux changements de procédure et incidents ayant affecté les statistiques de demandeurs d'emploi depuis 2011.

L'ensemble des définitions et concepts figurent dans la [documentation méthodologique](#) en ligne.

DEMANDEURS D'EMPLOI EN CATÉGORIE A, À SAINT-MARTIN

À Saint-Martin, sur un trimestre, le nombre de demandeurs d'emploi en catégorie A diminue de 3,4 % pour les hommes (-11,0 % sur un an) et de 4,3 % pour les femmes (-8,5 % sur un an).

Sur un trimestre, le nombre de demandeurs d'emploi en catégorie A diminue à Saint-Martin de 12,8 % pour les moins de 25 ans (-8,9 % sur un an), de 2,3 % pour ceux âgés de 25 à 49 ans (-9,7 % sur un an) et de 3,9 % pour ceux âgés de 50 ans ou plus (-9,5 % sur un an).

Demands d'emploi en catégorie A par sexe et âge

Données CVS-CJO

	Effectif			Évolution (en %) sur	
	2e trim. 2022	1er trim. 2023	2e trim. 2023	un trimestre *	un an **
Hommes	1 765	1 625	1 570	-3,4	-11,0
Femmes	2 645	2 530	2 420	-4,3	-8,5
Moins de 25 ans	450	470	410	-12,8	-8,9
Hommes	235	230	205	-10,9	-12,8
Femmes	220	240	210	-12,5	-4,5
Entre 25 et 49 ans	2 325	2 150	2 100	-2,3	-9,7
Hommes	925	835	815	-2,4	-11,9
Femmes	1 400	1 315	1 285	-2,3	-8,2
50 ans ou plus	1 635	1 540	1 480	-3,9	-9,5
Hommes	610	565	550	-2,7	-9,8
Femmes	1 030	975	930	-4,6	-9,7
Saint-Martin	4 410	4 155	3 990	-4,0	-9,5

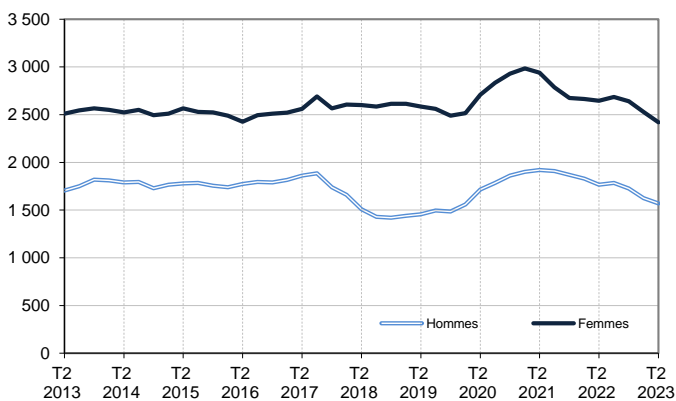
* variation par rapport au trimestre précédent, en %.

Source : Pôle emploi-Dares, STMT, traitements Dares.

** variation par rapport au même trimestre de l'année précédente, en %.

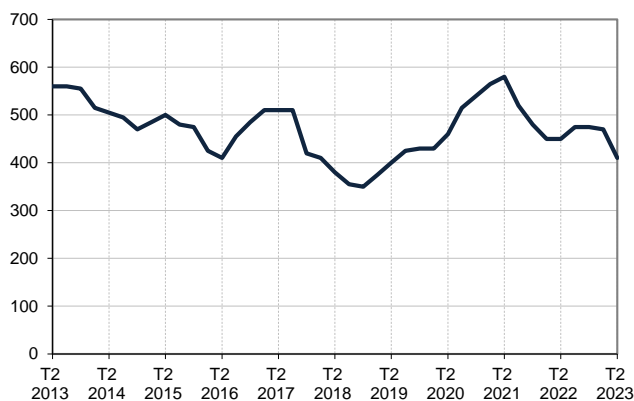
Catégorie A, par sexe

Données CVS-CJO



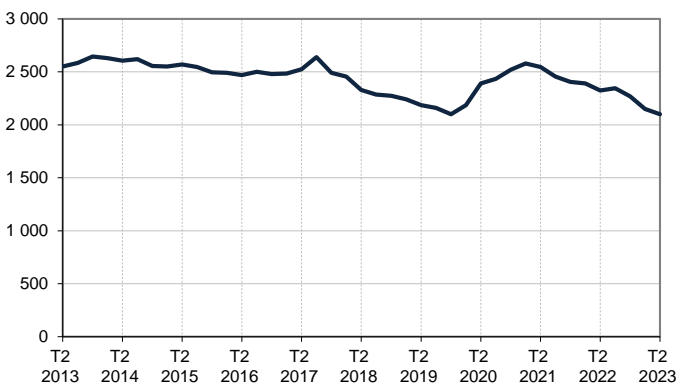
Catégorie A, moins de 25 ans

Données CVS-CJO



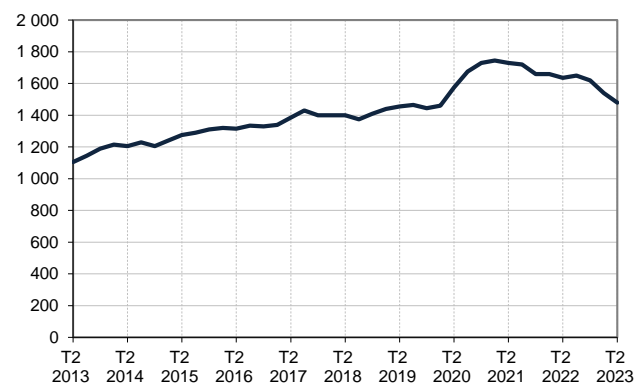
Catégorie A, entre 25 et 49 ans

Données CVS-CJO



Catégorie A, 50 ans ou plus

Données CVS-CJO



Champ : Saint-Martin.

Source : Pôle emploi-Dares, STMT, traitements Dares.

DEMANDEURS D'EMPLOI EN CATÉGORIES A, B, C, À SAINT-MARTIN

À Saint-Martin, sur un trimestre, le nombre de demandeurs d'emploi en catégories A, B, C diminue de 4,3 % pour les hommes (-7,6 % sur un an) et de 4,5 % pour les femmes (-4,0 % sur un an).

Sur un trimestre, le nombre de demandeurs d'emploi en catégories A, B, C diminue à Saint-Martin de 12,5 % pour les moins de 25 ans (-5,8 % sur un an), de 2,8 % pour ceux âgés de 25 à 49 ans (-5,0 % sur un an) et de 4,1 % pour ceux âgés de 50 ans ou plus (-5,7 % sur un an).

Demandeurs d'emploi en catégories A, B, C par sexe et âge

Données CVS-CJO

	Effectif			Évolution (en %) sur	
	2e trim. 2022	1er trim. 2023	2e trim. 2023	un trimestre *	un an **
Hommes	2 045	1 975	1 890	-4,3	-7,6
Femmes	3 105	3 120	2 980	-4,5	-4,0
Moins de 25 ans	520	560	490	-12,5	-5,8
Hommes	270	275	235	-14,5	-13,0
Femmes	255	285	250	-12,3	-2,0
Entre 25 et 49 ans	2 775	2 710	2 635	-2,8	-5,0
Hommes	1 095	1 055	1 020	-3,3	-6,8
Femmes	1 680	1 660	1 620	-2,4	-3,6
50 ans ou plus	1 855	1 825	1 750	-4,1	-5,7
Hommes	680	650	635	-2,3	-6,6
Femmes	1 175	1 175	1 110	-5,5	-5,5
Saint-Martin	5 150	5 095	4 875	-4,3	-5,3

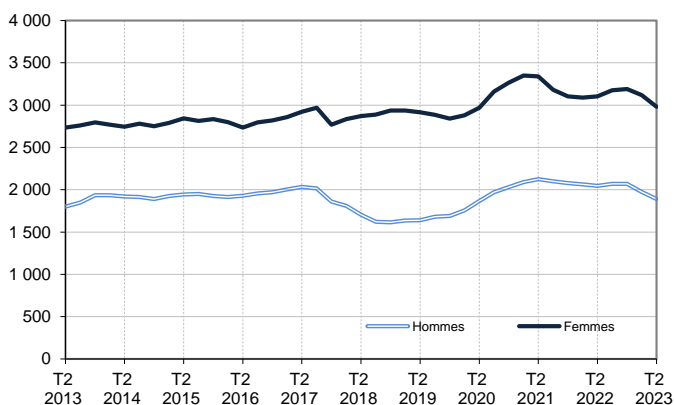
* variation par rapport au trimestre précédent, en %.

Source : Pôle emploi-Dares, STMT, traitements Dares.

** variation par rapport au même trimestre de l'année précédente, en %.

Catégories A, B, C, par sexe

En milliers, données CVS-CJO



Catégories A, B, C, moins de 25 ans

En milliers, données CVS-CJO



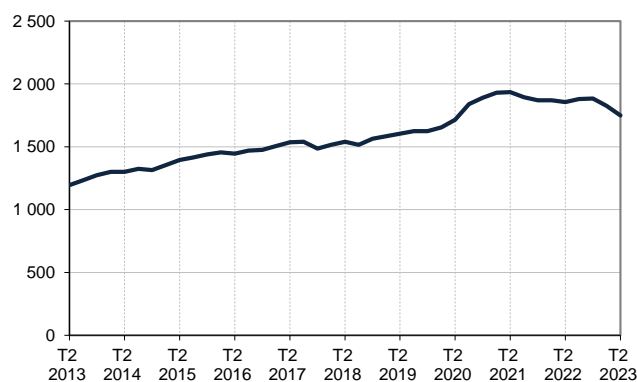
Catégories A, B, C, entre 25 et 49 ans

En milliers, données CVS-CJO



Catégories A, B, C, 50 ans ou plus

En milliers, données CVS-CJO



Champ : Saint-Martin.

Source : Pôle emploi-Dares, STMT, traitements Dares.

ANCIENNETÉ D'INSCRIPTION EN CATÉGORIES A, B, C DES DEMANDEURS D'EMPLOI, À SAINT-MARTIN

À Saint-Martin, sur un trimestre, le nombre de demandeurs d'emploi inscrits en catégories A, B, C depuis un an ou plus diminue de 1,9 % (-4,6 % sur un an) et celui des inscrits depuis moins d'un an diminue de 6,2 % (-5,9 % sur un an).

L'ancienneté en catégories A, B, C est mesurée par le nombre de jours où le demandeur d'emploi a été inscrit, de façon continue, en catégories A, B, C. Une sortie d'un jour de ces catégories réinitialise l'ancienneté. D'autres indicateurs, tel que le nombre de personnes inscrites en catégorie A un certain nombre de mois sur une période donnée, peuvent éclairer d'autres dimensions de l'ancienneté ou de la récurrence sur les listes de Pôle emploi dans ces catégories.

Ancienneté en catégories A, B, C des demandeurs d'emploi

Données CVS-CJO

	Effectif			Évolution (en % et point) sur	
	2e trim. 2022	1er trim. 2023	2e trim. 2023	un trimestre *	un an **
Saint-Martin					
Inscrits depuis moins de 1 an	2 975	2 985	2 800	-6,2	-5,9
Inscrits depuis 1 an ou plus	2 175	2 115	2 075	-1,9	-4,6
De 1 an à moins de 2 ans	965	1 040	1 030	-1,0	+6,7
De 2 ans à moins de 3 ans	515	425	390	-8,2	-24,3
3 ans ou plus	700	645	650	+0,8	-7,1
Demandeurs d'emploi en catégories A, B, C	5 150	5 095	4 875	-4,3	-5,3
Part des demandeurs d'emploi inscrits depuis 1 an ou plus	42,2%	41,5%	42,6%	+1,1 pt	+0,4 pt
Guadeloupe					
Demandeurs d'emploi inscrits depuis 1 an ou plus	32 580	28 470	27 420	-3,7	-15,8
Part des demandeurs d'emploi inscrits depuis 1 an ou plus	55,9%	51,1%	50,4%	-0,8 pt	-5,5 pt

* variation par rapport au trimestre précédent, en %.

Source : Pôle emploi-Dares, STMT, traitements Dares.

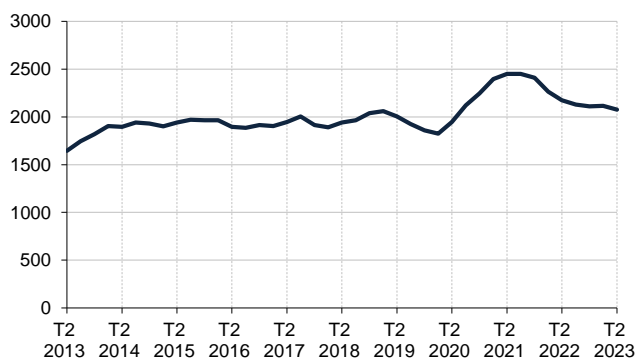
** variation par rapport au même trimestre de l'année précédente, en %.

Durée moyenne en catégories A, B, C des sortants de catégories A, B, C

	Niveau (en jours)			Variation (en jours) sur	
	2e trim. 2022	1er trim. 2023	2e trim. 2023	un trimestre	un an
Saint-Martin	312	300	280	-20	-32

Demandeurs d'emploi inscrits depuis un an ou plus en catégories A, B, C

Données CVS-CJO



Durée moyenne des sortants de catégories A, B, C

En jours, données CVS-CJO



Champ : Saint-Martin.

Source : Pôle emploi-Dares, STMT, traitements Dares.

ENTRÉES ET SORTIES DE CATÉGORIES A, B, C, À SAINT-MARTIN

À Saint-Martin, le nombre d'entrées en catégorie A, B, C au deuxième trimestre 2023 augmente de 15,4 % par rapport au trimestre précédent (-0,8 % sur un an).

Le nombre d'entrées de hommes en catégorie A, B, C sur le trimestre augmente de 15,6 % (stable sur un an) et de 15,3 % pour les femmes (-1,4 % sur un an).

Sur un trimestre, le nombre d'entrées en catégorie A, B, C augmente à Saint-Martin de 8,0 % pour les moins de 25 ans (-3,6 % sur un an), de 20,4 % pour ceux âgés de 25 à 49 ans (-1,5 % sur un an) et de 16,0 % pour ceux âgés de 50 ans ou plus (+7,4 % sur un an).

Entrées en catégories A, B, C par sexe et âge

Données CVS-CJO

	Effectif cumulé sur le trimestre			Évolution (en %) sur	
	2e trim. 2022	1er trim. 2023	2e trim. 2023	un trimestre *	un an **
Saint-Martin					
Hommes	260	225	260	+15,6	0,0
Femmes	345	295	340	+15,3	-1,4
Moins de 25 ans	140	125	135	+8,0	-3,6
de 25 à 49 ans	330	270	325	+20,4	-1,5
50 ans et plus	135	125	145	+16,0	+7,4
Entrées en catégories A, B, C	605	520	600	+15,4	-0,8

* variation par rapport au trimestre précédent, en %.

Source : Pôle emploi-Dares, STMT, traitements Dares.

** variation par rapport au même trimestre de l'année précédente, en %.

À Saint-Martin, le nombre de sorties en catégorie A, B, C au deuxième trimestre 2023 augmente de 2,5 % par rapport au trimestre précédent (+6,9 % sur un an).

Le nombre des sorties de catégorie A, B, C sur le trimestre augmente de 3,9 % pour les hommes (+1,9 % sur un an) et de 1,4 % pour les femmes (+9,2 % sur un an).

Sur un trimestre, le nombre des sorties de catégories A, B, C augmente à Saint-Martin de 20,8 % pour les moins de 25 ans (+16,0 % sur un an), recule de 6,2 % pour ceux âgés de 25 à 49 ans (-1,6 % sur un an) et augmente de 6,3 % pour ceux âgés de 50 ans ou plus (+17,2 % sur un an).

Sorties de catégories A, B, C par sexe et âge

Données CVS-CJO

	Effectif cumulé sur le trimestre			Évolution (en %) sur	
	2e trim. 2022	1er trim. 2023	2e trim. 2023	un trimestre *	un an **
Saint-Martin					
Hommes	260	255	265	+3,9	+1,9
Femmes	325	350	355	+1,4	+9,2
Moins de 25 ans	125	120	145	+20,8	+16,0
de 25 à 49 ans	310	325	305	-6,2	-1,6
50 ans et plus	145	160	170	+6,3	+17,2
Sorties de catégories A, B, C	580	605	620	+2,5	+6,9

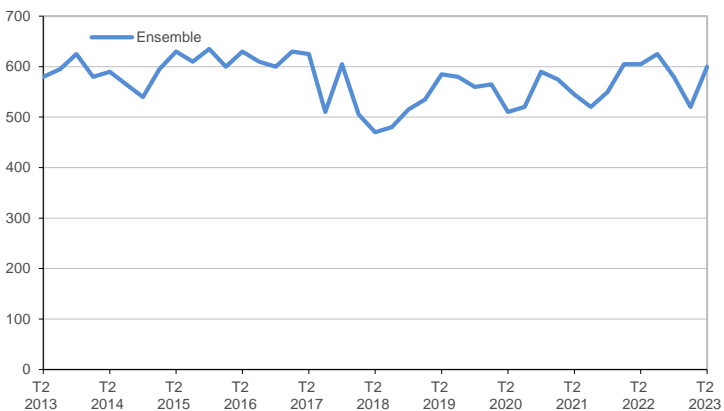
* variation par rapport au trimestre précédent, en %.

Source : Pôle emploi-Dares, STMT, traitements Dares.

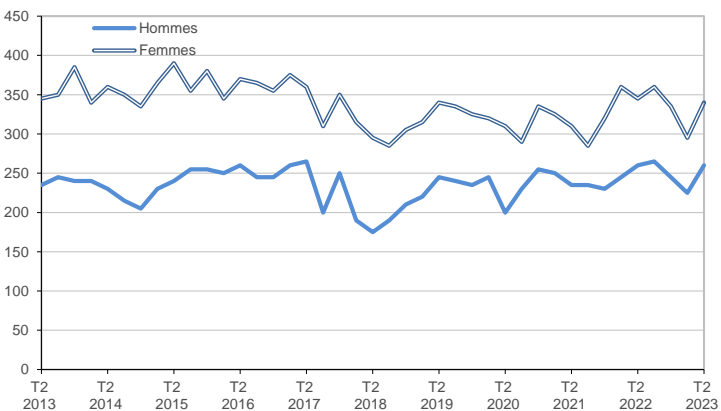
** variation par rapport au même trimestre de l'année précédente, en %.

ENTRÉES EN CATÉGORIES A, B, C, PAR SEXE ET ÂGE

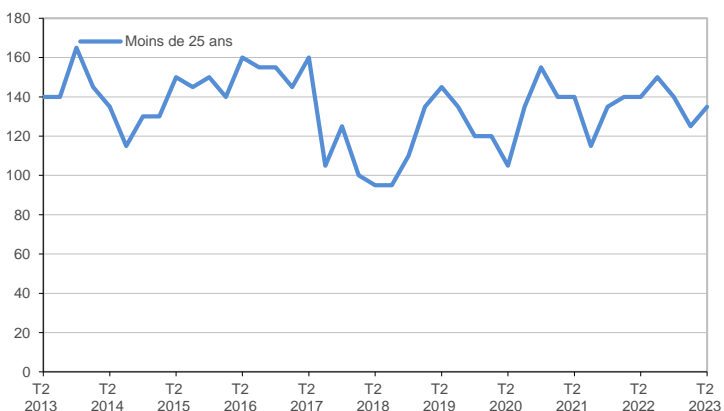
Cumul trimestriel, données CVS-CJO



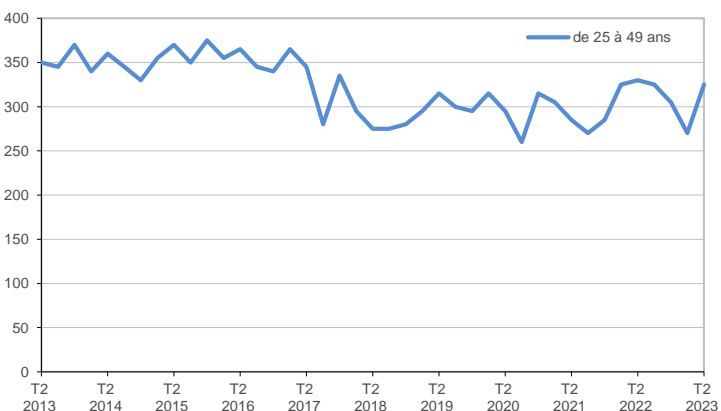
Cumul trimestriel, données CVS-CJO



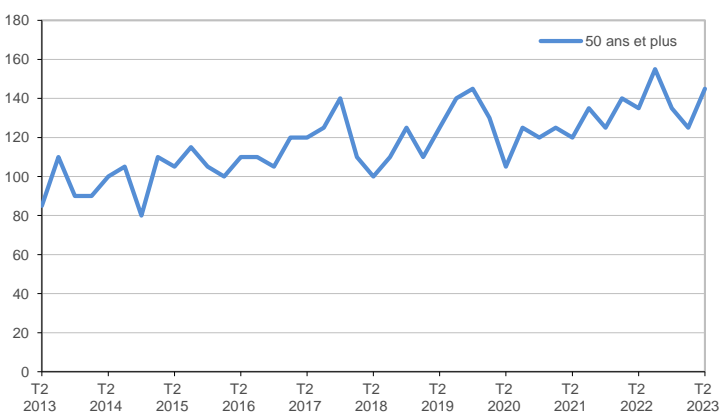
Cumul trimestriel, données CVS-CJO



Cumul trimestriel, données CVS-CJO



Cumul trimestriel, données CVS-CJO

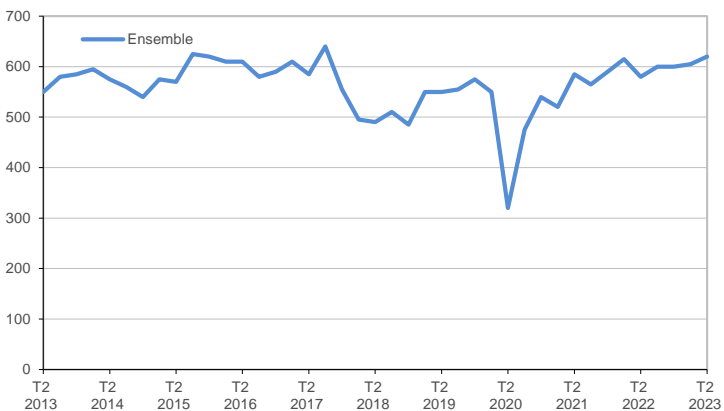


Champ : Saint-Martin.

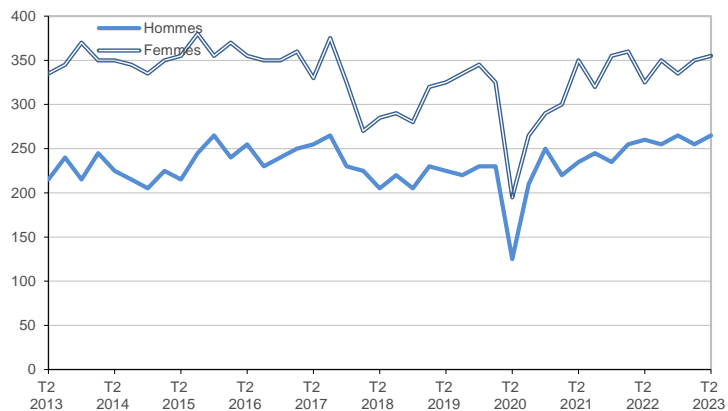
Source : Pôle emploi-Dares, STMT, traitements Dares.

SORTIES DE CATÉGORIES A, B, C, PAR SEXE ET ÂGE

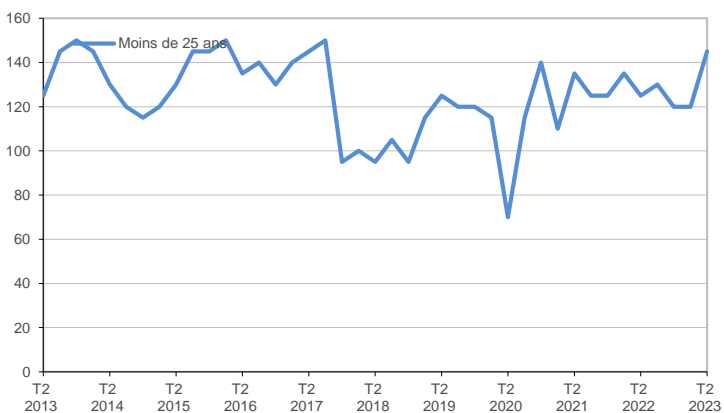
Cumul trimestriel, données CVS-CJO



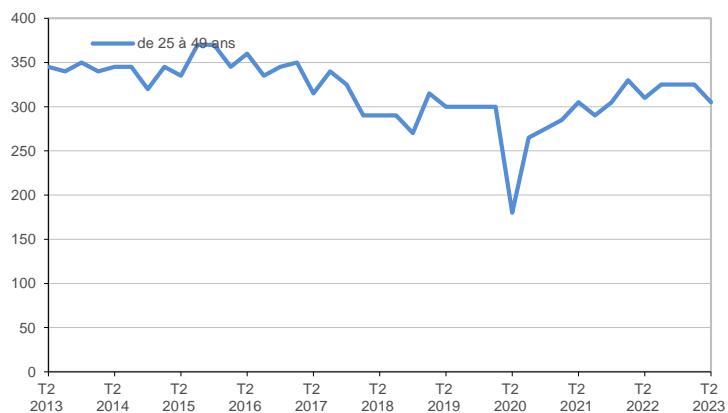
Cumul trimestriel, données CVS-CJO



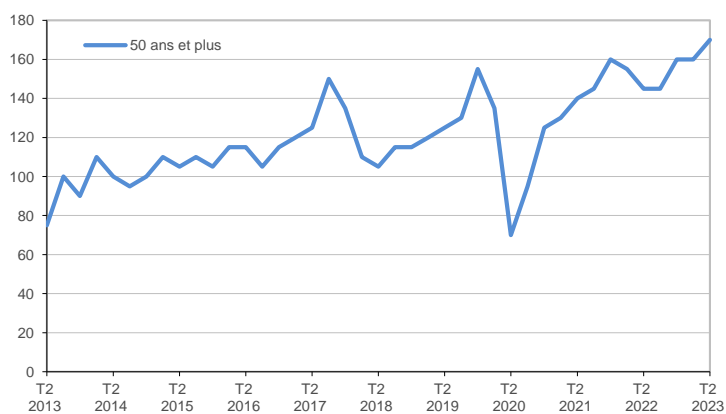
Cumul trimestriel, données CVS-CJO



Cumul trimestriel, données CVS-CJO



Cumul trimestriel, données CVS-CJO



Champ : Saint-Martin.

Source : Pôle emploi-Dares, STMT, traitements Dares.

ENTRÉES ET SORTIES DE CATÉGORIES A, B, C, PAR MOTIF

Structure des entrées en catégories A, B, C par motif

Données brutes

	Répartition (en %)		Évolution annuelle
	2e trim. 2022	2e trim. 2023	
Saint-Martin			
Fin de contrat	13,7	16,1	+2,4 pt
Fin de mission d'intérim	1,2	0,9	-0,3 pt
Démission	2,3	1,4	-0,9 pt
Rupture conventionnelle	4,1	4,1	0,0 pt
Licenciement économique	1,8	1,6	-0,2 pt
Autre licenciement	2,1	1,8	-0,3 pt
Première entrée sur le marché du travail ⁽¹⁾	7,1	7,5	+0,4 pt
Retour d'inactivité ⁽²⁾	19,0	24,0	+5,0 pt
Réinscription rapide ⁽³⁾	22,8	25,6	+2,8 pt
Autres motifs ⁽⁴⁾	15,5	8,8	-6,7 pt
Motif indéterminé	10,4	8,2	-2,2 pt
Entrées en catégories A, B, C	100,0	100,0	

(1) Inscription à Pôle emploi d'une personne qui se présente pour la première fois sur le marché du travail, notamment lorsqu'elle vient d'achever ses études ou lorsqu'elle était auparavant inactive.

Source : Pôle emploi-Dares, STMT, traitements Dares.

(2) Recherche d'un emploi après une période d'inactivité, fin de maladie ou de maternité, fin de formation.

(3) Réinscription après une sortie de courte durée (suite à un défaut d'actualisation, une radiation administrative, une période d'inactivité...).

(4) Fin d'activité non salariée, retour en France, recherche d'un autre emploi.

Structure des sorties de catégories A, B, C par motif

Données brutes

	Répartition (en %)		Évolution annuelle
	2e trim. 2022	2e trim. 2023	
Saint-Martin			
Reprise d'emploi déclarée ⁽¹⁾	5,8	5,0	-0,8 pt
Entrée en stage ou en formation	4,2	3,9	-0,3 pt
Arrêt de recherche (maternité, maladie, retraite, ...)	3,8	3,4	-0,4 pt
Cessation d'inscription pour défaut d'actualisation	64,4	58,2	-6,2 pt
Radiation administrative	9,9	16,7	+6,8 pt
Autres cas ⁽²⁾	11,9	12,8	+0,9 pt
Sorties de catégories A, B, C	100,0	100,0	

(1) Uniquement celles connues de Pôle emploi.

Source : Pôle emploi-Dares, STMT, traitements Dares.

(2) Déménagement, titre de séjour non valide, absence du lieu de résidence supérieure à 35 jours, etc.

SOURCE, DÉFINITIONS ET MÉTHODE

Source : la Statistique du marché du travail (STMT)

La Statistique du marché du travail (STMT) est une source statistique exhaustive issue des fichiers de gestion de Pôle emploi. Elle porte sur tous les demandeurs d'emploi inscrits, entrés ou sortis des listes un mois donné.

La correction des variations saisonnières et des effets des jours ouvrables (CVS-CJO) permet de rendre les évolutions pertinentes pour l'analyse conjoncturelle. Les coefficients de correction des variations saisonnières et des jours ouvrables sont estimés une fois par an pour la 1^{ère} publication de l'année. Lorsque ces coefficients sont réestimés, les séries CVS-CJO sont révisées sur tout leur historique. La prochaine campagne d'actualisation des coefficients aura lieu en avril 2023.

Depuis 2019, la publication est trimestrielle et présente la moyenne sur le trimestre passé du nombre de demandeurs d'emploi inscrits, ainsi que les cumuls des flux d'entrées et de sorties. Cette refonte de la publication vise à mettre l'accent sur les évolutions tendanciennes de ces statistiques plutôt que sur leurs variations au mois le mois, qui sont très volatiles et parfois difficiles à interpréter.

Dans toute la publication, les résultats présentés sont des moyennes trimestrielles. La moyenne trimestrielle correspond à la somme des effectifs ou des flux pour les trois mois du trimestre considéré, divisée par trois.

Une [documentation méthodologique](#) présente plus en détail la STMT.

Le Fichier historique statistique (FHS) est une autre source statistique sur les demandeurs d'emploi issue des fichiers de gestion de Pôle emploi. Elle comporte tous les épisodes d'inscription sur une période de 10 ans. Les statistiques produites à partir de la STMT et du FHS peuvent différer en raison de différences dans la constitution des deux sources. En particulier la façon dont sont traités les événements enregistrés avec retard et les sorties de courte durée sont traités dans les deux sources est à l'origine d'écarts. Des [séries brutes sur les demandeurs d'emploi issues FHS](#), au niveau national, sont publiées chaque année.

Demandeurs d'emploi : définition et différence avec les chômeurs au sens du BIT

Les demandeurs d'emploi sont des personnes qui sont inscrites à Pôle emploi. Conformément aux recommandations du rapport du Cnis sur la définition d'indicateurs en matière d'emploi, de chômage, de sous-emploi et de précarité de l'emploi (septembre 2008), la Dares et Pôle emploi présentent depuis 2009, à des fins d'analyse statistique les données sur les demandeurs d'emploi inscrits à Pôle emploi selon les catégories suivantes :

- catégorie A : demandeurs d'emploi tenus de rechercher un emploi, sans emploi ;
- catégorie B : demandeurs d'emploi tenus de rechercher un emploi, ayant exercé une activité réduite courte (de 78 heures ou moins sur un mois) ;
- catégorie C : demandeurs d'emploi tenus de rechercher un emploi, ayant exercé une activité réduite longue (de plus de 78 heures sur un du mois) ;
- catégorie D : demandeurs d'emploi non tenus de rechercher un emploi (en raison d'une formation, d'une maladie...) y compris les demandeurs d'emploi en contrat de sécurisation professionnelle (CSP), sans emploi ;
- catégorie E : demandeurs d'emploi non tenus de rechercher un emploi, en emploi (par exemple, bénéficiaires de contrats aidés, créateurs d'entreprise).

Est chômeur au sens du BIT toute personne de 15 ans ou plus qui (i) n'a pas travaillé au moins une heure pendant une semaine de référence, (ii) est disponible pour prendre un emploi dans les 15 jours et (iii) a recherché activement un emploi dans le mois précédent ou en a trouvé un qui commence dans les trois mois. Le chômage au sens du BIT est mesuré par l'enquête Emploi de l'Insee.

L'inscription à Pôle emploi en catégorie A et le chômage au sens du BIT sont deux réalités proches, mais qui ne se recouvrent pas (voir [documentation](#)).

Interprétation des séries CVS-CJO sur les demandeurs d'emploi

Les données STMT étant exhaustives, il n'existe pas, comme pour des données d'enquête, d'incertitude liée à l'échantillonnage. Les variations des séries CVS issues de la STMT peuvent résulter soit de la tendance de moyen terme, principalement liée aux évolutions du marché du travail et à la conjoncture économique, soit de chocs ponctuels, dont les sources peuvent être variées (variations dans la gestion des listes de demandeurs d'emploi par Pôle emploi ou dans les comportements d'inscription, chocs ponctuels du marché du travail, imprécisions dans l'estimation des corrections des variations saisonnières, ...). Parmi ces chocs ponctuels figurent aussi des incidents et changements de procédure dont certains ont pu avoir un impact significatif sur les séries de demandeurs d'emploi. Un [document](#) présente les principaux événements et leurs impacts.

Une [documentation](#) fournit des éléments d'aide à l'interprétation des séries sur les demandeurs d'emploi.

Pour en savoir plus

[\[1\] Dares, Pôle emploi, publications sur les demandeurs d'emploi inscrits à Pôle emploi en France métropolitaine](#)

[\[2\] Dares, les séries régionales, départementales et par zone d'emploi.](#)