

DEMANDEURS D'EMPLOI INSCRITS À PÔLE EMPLOI EN GUADELOUPE AU QUATRIÈME TRIMESTRE 2020

Au quatrième trimestre 2020, en Guadeloupe, le nombre de demandeurs d'emploi tenus de rechercher un emploi et sans activité (catégorie A) s'établit en moyenne sur le trimestre à 51 000. Ce nombre baisse de 3,5 % sur le trimestre (soit -1 830 personnes) et progresse de 0,3 % sur un an.

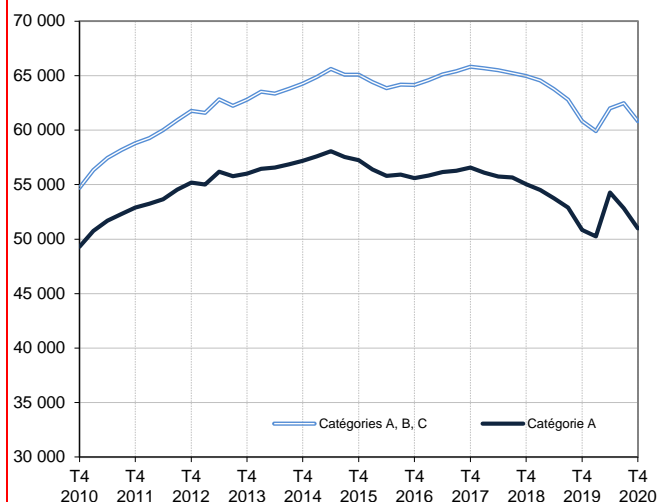
En France (y compris Drom), ce nombre baisse de 2,7 % ce trimestre (+7,5 % sur un an).

En Guadeloupe, le nombre de demandeurs d'emploi tenus de rechercher un emploi, ayant ou non exercé une activité (catégories A, B, C) s'établit en moyenne à 60 830 au quatrième trimestre 2020. Ce nombre baisse de 2,6 % sur le trimestre (soit -1 640 personnes) et est stable sur un an.

En France (y compris Drom), ce nombre baisse de 1,3 % ce trimestre (+4,5 % sur un an).

Demandeurs d'emploi en catégories A et A, B, C en Guadeloupe

Données corrigées des variations saisonnières et des jours ouvrables (CVS-CJO)



Source : Pôle emploi-Dares, STMT, traitements Dares.

Demandeurs d'emploi par catégorie

Données CVS-CJO

	Effectif			Évolution (en %) sur	
	4e trim. 2019	3e trim. 2020	4e trim. 2020	un trimestre *	un an **
Guadeloupe					
Inscrits tenus de rechercher un emploi, sans emploi (catégorie A)	50 840	52 830	51 000	-3,5	+0,3
Inscrits tenus de rechercher un emploi, en activité réduite courte (catégorie B)	3 870	3 760	3 790	+0,8	-2,1
Inscrits tenus de rechercher un emploi, en activité réduite longue (catégorie C)	6 120	5 880	6 040	+2,7	-1,3
Ensemble des inscrits tenus de rechercher un emploi (catégories A, B, C)	60 840	62 470	60 830	-2,6	-0,0
Inscrits non tenus de rechercher un emploi, sans emploi (catégorie D)	2 880	2 600	2 860	+10,0	-0,7
Inscrits non tenus de rechercher un emploi, en emploi (catégorie E)	1 380	710	990	+39,4	-28,3
Ensemble des inscrits (catégories A, B, C, D, E)	65 090	65 790	64 680	-1,7	-0,6
France (en milliers)					
Inscrits tenus de rechercher un emploi, sans emploi (catégorie A)	3 551,3	3 924,1	3 816,7	-2,7	+7,5
Inscrits tenus de rechercher un emploi, en activité réduite courte (catégorie B)	744,5	739,4	732,0	-1,0	-1,7
Inscrits tenus de rechercher un emploi, en activité réduite longue (catégorie C)	1 450,7	1 422,6	1 458,1	+2,5	+0,5
Ensemble des inscrits tenus de rechercher un emploi (catégories A, B, C)	5 746,4	6 086,1	6 006,9	-1,3	+4,5
Inscrits non tenus de rechercher un emploi, sans emploi (catégorie D)	307,3	345,4	340,8	-1,3	+10,9
Inscrits non tenus de rechercher un emploi, en emploi (catégorie E)	370,0	325,9	335,2	+2,9	-9,4
Ensemble des inscrits (catégories A, B, C, D, E)	6 423,6	6 757,4	6 682,8	-1,1	+4,0

* variation par rapport au trimestre précédent, en %.

Source : Pôle emploi-Dares, STMT, traitements Dares.

** variation par rapport au même trimestre de l'année précédente, en %.

En raison de la gestion des arrondis, les totaux peuvent très légèrement différer de la somme de leurs sous-totaux.

La situation des demandeurs d'emploi vis-à-vis de l'activité réduite courte (inférieure ou égale à 78 heures sur un mois, catégorie B) ou longue (supérieure ou égale à 79 heures sur un mois, catégorie C), est déterminée à la fin de chaque mois. Dans cette publication, les nombres de demandeurs d'emploi des catégories B et C sont obtenus en faisant la moyenne sur le trimestre.

Les données publiées concernent les demandeurs d'emploi inscrits à Pôle emploi. La notion de demandeurs d'emploi est différente de celle de chômeurs au sens du Bureau international du travail (BIT). Au-delà des évolutions du marché du travail, différents facteurs peuvent davantage affecter les données relatives aux demandeurs d'emploi : modifications des règles d'indemnisation ou d'accompagnement des demandeurs d'emploi, changements de procédure, incidents. Un [document](#) présente les principaux changements de procédure et incidents ayant affecté les statistiques de demandeurs d'emploi depuis 2011.

L'ensemble des définitions et concepts figurent dans la [documentation méthodologique](#) en ligne.

DEMANDEURS D'EMPLOI PAR DÉPARTEMENT-RÉGION D'OUTRE-MER

Au quatrième trimestre 2020, dans les départements-régions d'Outre-mer, les évolutions sur le trimestre du nombre de demandeurs d'emploi en catégorie A se situent entre -5,4 % en Guyane et -2,4 % à La Réunion. Sur un an, elles se situent entre -3,0 % en Guyane et +0,3 % en Guadeloupe.

Les évolutions du nombre de demandeurs d'emploi en catégories A, B, C se situent entre -4,0 % en Guyane et -1,0 % à La Réunion pour les évolutions sur un trimestre. Sur un an, elles se situent entre -2,3 % en Martinique et 0,0 % en Guadeloupe et à La Réunion.

Demands d'emploi en catégorie A

Données CVS-CJO

	Effectif			Évolution (en %) sur	
	4e trim. 2019	3e trim. 2020	4e trim. 2020	un trimestre *	un an **
Guadeloupe	50 840	52 830	51 000	-3,5	+0,3
Martinique	39 120	40 270	38 440	-4,5	-1,7
Guyane	21 340	21 880	20 700	-5,4	-3,0
La Réunion	134 170	135 670	132 350	-2,4	-1,4
France (en milliers)	3 551,3	3 924,1	3 816,7	-2,7	7,5

* variation par rapport au trimestre précédent, en %.

Source : Pôle emploi-Dares, STMT, traitements Dares.

** variation par rapport au même trimestre de l'année précédente, en %.

Demands d'emploi en catégories A, B, C

Données CVS-CJO

	Effectif			Évolution (en %) sur	
	4e trim. 2019	3e trim. 2020	4e trim. 2020	un trimestre *	un an **
Guadeloupe	60 840	62 470	60 830	-2,6	0,0
Martinique	49 760	50 310	48 600	-3,4	-2,3
Guyane	24 260	24 820	23 830	-4,0	-1,8
La Réunion	163 070	164 620	163 000	-1,0	0,0
France (en milliers)	5 746,4	6 086,1	6 006,9	-1,3	4,5

* variation par rapport au trimestre précédent, en %.

Source : Pôle emploi-Dares, STMT, traitements Dares.

** variation par rapport au même trimestre de l'année précédente, en %.

DEMANDEURS D'EMPLOI EN CATÉGORIE A, EN GUADELOUPE

En Guadeloupe, sur un trimestre, le nombre de demandeurs d'emploi en catégorie A diminue de 3,9 % pour les hommes (-0,6 % sur un an) et de 3,2 % pour les femmes (+1,0 % sur un an).

Sur un trimestre, le nombre de demandeurs d'emploi en catégorie A diminue en Guadeloupe de 5,4 % pour les moins de 25 ans (+2,4 % sur un an), de 4,3 % pour ceux âgés de 25 à 49 ans (-1,4 % sur un an) et de 1,6 % pour ceux âgés de 50 ans ou plus (+2,3 % sur un an).

Demandeurs d'emploi en catégorie A par sexe et âge

Données CVS-CJO

	Effectif			Évolution (en %) sur	
	4e trim. 2019	3e trim. 2020	4e trim. 2020	un trimestre *	un an **
Hommes	21 950	22 690	21 810	-3,9	-0,6
Femmes	28 890	30 140	29 190	-3,2	+1,0
Moins de 25 ans	5 340	5 780	5 470	-5,4	+2,4
Hommes	2 510	2 710	2 560	-5,5	+2,0
Femmes	2 830	3 070	2 910	-5,2	+2,8
Entre 25 et 49 ans	27 390	28 220	27 010	-4,3	-1,4
Hommes	11 340	11 620	11 090	-4,6	-2,2
Femmes	16 050	16 610	15 920	-4,2	-0,8
50 ans ou plus	18 110	18 830	18 520	-1,6	+2,3
Hommes	8 100	8 370	8 160	-2,5	+0,7
Femmes	10 010	10 460	10 360	-1,0	+3,5
Guadeloupe	50 840	52 830	51 000	-3,5	+0,3

* variation par rapport au trimestre précédent, en %.

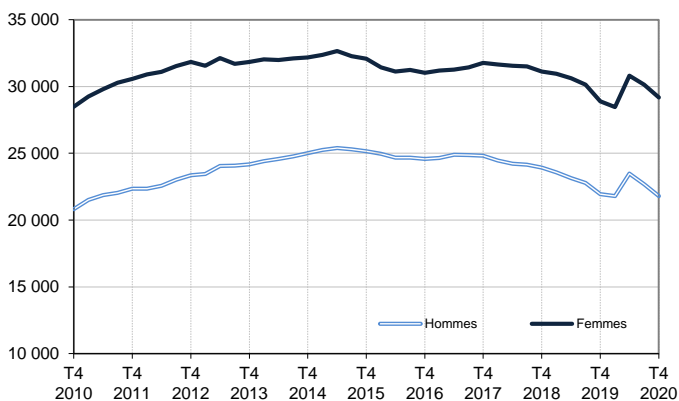
Source : Pôle emploi-Dares, STMT, traitements Dares.

** variation par rapport au même trimestre de l'année précédente, en %.

En raison de la gestion des arrondis, les totaux peuvent très légèrement différer de la somme de leurs sous-totaux.

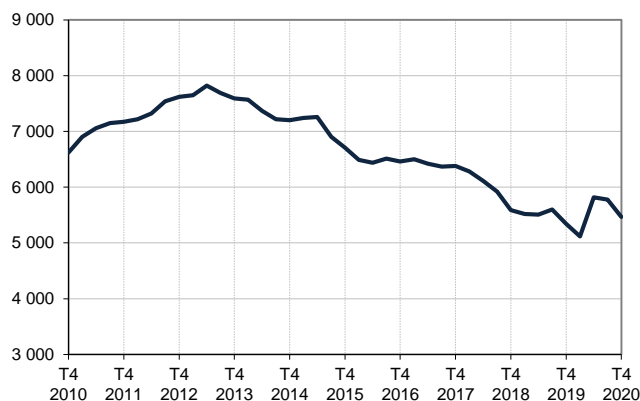
Catégorie A, par sexe

Données CVS-CJO



Catégorie A, moins de 25 ans

Données CVS-CJO



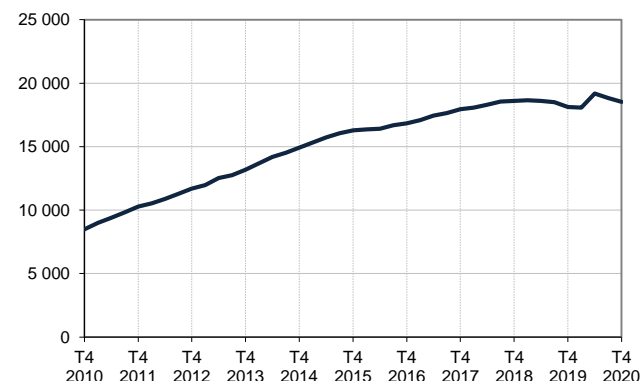
Catégorie A, entre 25 et 49 ans

Données CVS-CJO



Catégorie A, 50 ans ou plus

Données CVS-CJO



Champ : Guadeloupe.

Source : Pôle emploi-Dares, STMT, traitements Dares.

DEMANDEURS D'EMPLOI EN CATÉGORIES A, B, C, EN GUADELOUPE

En Guadeloupe, sur un trimestre, le nombre de demandeurs d'emploi en catégories A, B, C diminue de 3,1 % pour les hommes (-0,6 % sur un an) et de 2,3 % pour les femmes (+0,4 % sur un an).

Sur un trimestre, le nombre de demandeurs d'emploi en catégories A, B, C diminue en Guadeloupe de 4,1 % pour les moins de 25 ans (+2,7 % sur un an), de 3,4 % pour ceux âgés de 25 à 49 ans (-1,8 % sur un an) et de 0,9 % pour ceux âgés de 50 ans ou plus (+2,0 % sur un an).

Demandeurs d'emploi en catégories A, B, C par sexe et âge

Données CVS-CJO

	Effectif			Évolution (en %) sur	
	4e trim. 2019	3e trim. 2020	4e trim. 2020	un trimestre *	un an **
Hommes	25 390	26 030	25 230	-3,1	-0,6
Femmes	35 450	36 440	35 590	-2,3	+0,4
Moins de 25 ans	6 200	6 640	6 370	-4,1	+2,7
Hommes	2 880	3 080	2 940	-4,5	+2,1
Femmes	3 330	3 550	3 430	-3,4	+3,0
Entre 25 et 49 ans	33 650	34 220	33 040	-3,4	-1,8
Hommes	13 500	13 710	13 210	-3,6	-2,1
Femmes	20 150	20 510	19 840	-3,3	-1,5
50 ans ou plus	20 980	21 610	21 410	-0,9	+2,0
Hommes	9 010	9 230	9 080	-1,6	+0,8
Femmes	11 970	12 380	12 330	-0,4	+3,0
Guadeloupe	60 840	62 470	60 830	-2,6	-0,0

* variation par rapport au trimestre précédent, en %.

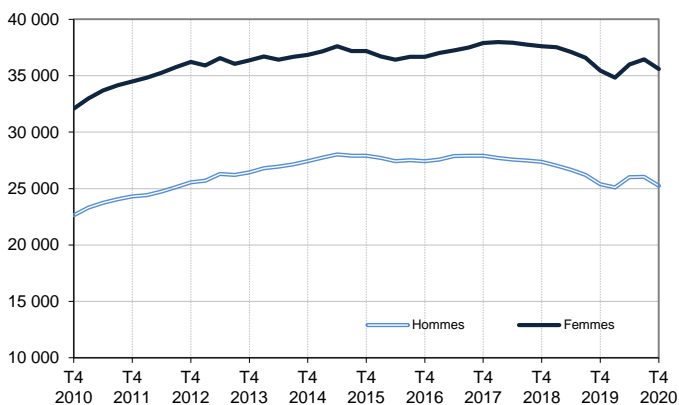
Source : Pôle emploi-Dares, STMT, traitements Dares.

** variation par rapport au même trimestre de l'année précédente, en %.

En raison de la gestion des arrondis, les totaux peuvent très légèrement différer de la somme de leurs sous-totaux.

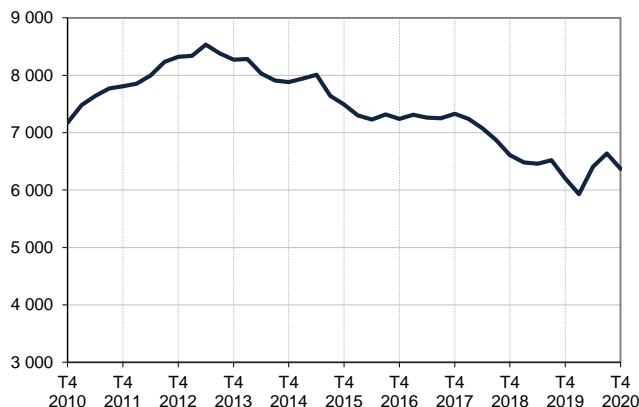
Catégories A, B, C, par sexe

Données CVS-CJO



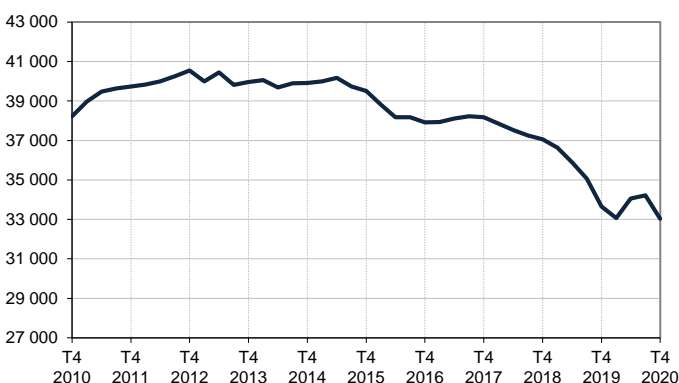
Catégories A, B, C, moins de 25 ans

Données CVS-CJO



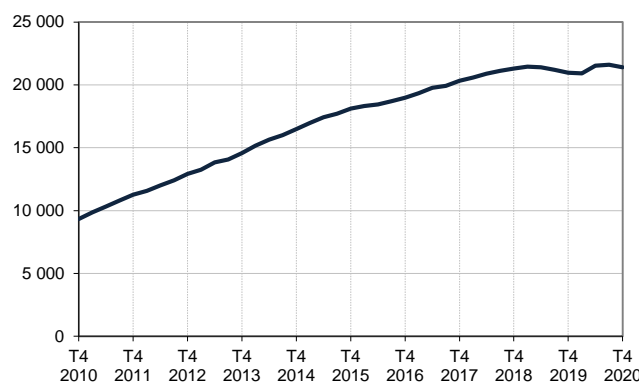
Catégories A, B, C, entre 25 et 49 ans

Données CVS-CJO



Catégories A, B, C, 50 ans ou plus

Données CVS-CJO



Champ : Guadeloupe.

Source : Pôle emploi-Dares, STMT, traitements Dares.

ANCIENNETÉ D'INSCRIPTION EN CATÉGORIES A, B, C DES DEMANDEURS D'EMPLOI, EN GUADELOUPE

En Guadeloupe, sur un trimestre, le nombre de demandeurs d'emploi inscrits en catégories A, B, C depuis un an ou plus diminue de 0,9 % (+0,2 % sur un an) et celui des inscrits depuis moins d'un an diminue de 5,0 % (-0,3 % sur un an).

L'ancienneté en catégories A, B, C est mesurée par le nombre de jours où le demandeur d'emploi a été inscrit, de façon continue, en catégories A, B, C. Une sortie d'un jour de ces catégories réinitialise l'ancienneté. D'autres indicateurs, tel que le nombre de personnes inscrites en catégorie A un certain nombre de mois sur une période donnée, peuvent éclairer d'autres dimensions de l'ancienneté ou de la récurrence sur les listes de Pôle emploi dans ces catégories.

Ancienneté en catégories A, B, C des demandeurs d'emploi

Données CVS-CJO

	Effectif			Évolution (en % et point) sur	
	4e trim. 2019	3e trim. 2020	4e trim. 2020	un trimestre *	un an **
Guadeloupe					
Inscrits depuis moins de 1 an	25 040	26 280	24 960	-5,0	-0,3
Inscrits depuis 1 an ou plus	35 800	36 190	35 870	-0,9	+0,2
De 1 an à moins de 2 ans	11 100	11 140	11 370	+2,1	+2,4
De 2 ans à moins de 3 ans	6 640	6 620	6 320	-4,5	-4,8
3 ans ou plus	18 070	18 430	18 180	-1,4	+0,6
Demandeurs d'emploi en catégories A, B, C	60 840	62 470	60 830	-2,6	-0,0
Part des demandeurs d'emploi inscrits depuis 1 an ou plus	58,8 %	57,9 %	59,0 %	+1,1 pt	+0,2 pt
France					
Demandeurs d'emploi inscrits depuis 1 an ou plus (en milliers)	2 752,7	2 938,8	2 989,5	1,7	8,6
Part des demandeurs d'emploi inscrits depuis 1 an ou plus	47,9 %	48,3 %	49,8 %	+1,5 pt	+1,9 pt

* variation par rapport au trimestre précédent, en %.

Source : Pôle emploi-Dares, STMT, traitements Dares.

** variation par rapport au même trimestre de l'année précédente, en %.

En raison de la gestion des arrondis, les totaux peuvent très légèrement différer de la somme de leurs sous-totaux.

Demandeurs d'emploi inscrits depuis un an ou plus en catégories A, B, C

Données CVS-CJO



Champ : Guadeloupe.

Source : Pôle emploi-Dares, STMT, traitements Dares.

ENTRÉES ET SORTIES DE CATÉGORIES A, B, C, EN GUADELOUPE

En Guadeloupe, le nombre moyen d'entrées en catégories A, B, C au quatrième trimestre 2020 augmente de 2,1 % par rapport au trimestre précédent (-1,1 % sur un an).

Au quatrième trimestre 2020, les entrées pour fin de contrat (-13,7 %), fin de mission d'intérim (-25,0 %), rupture conventionnelle (-19,0 %) et première entrée sur le marché du travail (-2,0 %) sont en baisse. Les entrées pour démission (+22,2 %), licenciement économique (+25,0 %), autre licenciement (+18,2 %), retour d'inactivité (+4,3 %), réinscription rapide (+11,4 %), autres motifs (+8,8 %) et motif indéterminé (+5,8 %) sont en hausse.

En Guadeloupe, le nombre moyen de sorties de catégories A, B, C au quatrième trimestre 2020 augmente de 0,4 % par rapport au trimestre précédent (-8,2 % sur un an).

Au quatrième trimestre 2020, les sorties pour reprise d'emploi déclarée (-6,9 %), entrée en stage ou en formation (-12,5 %), cessation d'inscription pour défaut d'actualisation (-3,3 %) et autres cas (-2,3 %) sont en baisse. Les sorties pour arrêt de recherche (+28,6 %) et radiation administrative (+123,1 %) sont en hausse.

Suite à la refonte des motifs d'inscription à Pôle emploi (voir [note](#)), les données sur les entrées en catégories A,B,C par motif sont révisées et ne sont pas comparables avec celles publiées avant avril 2018.

Entrées en catégories A, B, C par motif

Données CVS-CJO

	Nombre moyen d'entrées 4e trim. 2020	Répartition des motifs (en %)	Évolution trimestrielle * (en %)	Évolution annuelle ** (en %)
Guadeloupe				
Fin de contrat	630	14,1	-13,7	-6,0
Fin de mission d'intérim	60	1,3	-25,0	-14,3
Démission	110	2,5	+22,2	+22,2
Rupture conventionnelle	170	3,8	-19,0	-5,6
Licenciement économique	100	2,2	+25,0	+42,9
Autre licenciement	130	2,9	+18,2	+8,3
Première entrée sur le marché du travail ⁽¹⁾	480	10,7	-2,0	+6,7
Retour d'inactivité ⁽²⁾	720	16,1	+4,3	+2,9
Réinscription rapide ⁽³⁾	980	21,9	+11,4	-4,9
Autres motifs ⁽⁴⁾	370	8,3	+8,8	+2,8
Motif indéterminé	730	16,3	+5,8	-7,6
Entrées en catégories A, B, C	4 480	100,0	+2,1	-1,1
France (en milliers)	512,9		+0,6	-4,9

* variation par rapport au trimestre précédent, en %.

** variation par rapport au même trimestre de l'année précédente, en %.

(1) Inscription à Pôle emploi d'une personne qui se présente pour la première fois sur le marché du travail, notamment lorsqu'elle vient d'achever ses études ou lorsqu'elle était auparavant inactive.

(2) Recherche d'un emploi après une période d'inactivité, fin de maladie ou de maternité, fin de formation.

(3) Réinscription après une sortie de courte durée (suite à un défaut d'actualisation, une radiation administrative, une période d'inactivité...).

(4) Fin d'activité non salariée, retour en France, recherche d'un autre emploi.

En raison de la gestion des arrondis, les totaux peuvent très légèrement différer de la somme de leurs sous-totaux.

Sorties de catégories A, B, C par motif

Données CVS-CJO

	Nombre moyen de sorties 4e trim. 2020	Répartition des motifs (en %)	Évolution trimestrielle * (en %)	Évolution annuelle ** (en %)
Guadeloupe				
Reprise d'emploi déclarée ⁽¹⁾	540	11,5	-6,9	+8,0
Entrée en stage ou en formation	490	10,4	-12,5	-12,5
Arrêt de recherche (maternité, maladie, retraite, ...)	270	5,8	+28,6	-3,6
<i>Dont maladie</i>	80	1,7	+14,3	-11,1
Cessation d'inscription pour défaut d'actualisation	2 670	56,9	-3,3	-11,0
Radiation administrative	290	6,2	+123,1	-14,7
Autres cas ⁽²⁾	420	9,0	-2,3	-2,3
Sorties de catégories A, B, C	4 690	100,0	+0,4	-8,2
France (en milliers)	524,6		-3,8	-6,7

* variation par rapport au trimestre précédent, en %.

** variation par rapport au même trimestre de l'année précédente, en %.

(1) Uniquement celles connues de Pôle emploi.

(2) Déménagement, titre de séjour non valide, absence du lieu de résidence supérieure à 35 jours, etc.

En raison de la gestion des arrondis, les totaux peuvent très légèrement différer de la somme de leurs sous-totaux.

Source : Pôle emploi-Dares, STMT, traitements Dares.

SOURCE, DÉFINITIONS ET MÉTHODE

Source : la Statistique du marché du travail (STMT)

La Statistique du marché du travail (STMT) est une source statistique exhaustive issue des fichiers de gestion de Pôle emploi. Elle porte sur tous les demandeurs d'emploi inscrits, entrés ou sortis des listes un mois donné.

La correction des variations saisonnières et des effets des jours ouvrables (CVS-CJO) permet de rendre les évolutions pertinentes pour l'analyse conjoncturelle. Les coefficients de correction des variations saisonnières et des jours ouvrables sont estimés une fois par an pour la 1^{ère} publication de l'année. Lorsque ces coefficients sont réestimés, les séries CVS-CJO sont révisées sur tout leur historique. La prochaine campagne d'actualisation des coefficients aura lieu en avril 2021.

Depuis 2018, la publication commune Dares-Pôle Emploi est trimestrielle et présente la moyenne sur le trimestre passé du nombre de demandeurs d'emploi inscrits, ainsi que les flux d'entrées et de sorties. Cette refonte de la publication vise à mettre l'accent sur les évolutions tendanciennes de ces statistiques plutôt que sur leurs variations au mois le mois, qui sont très volatiles et parfois difficiles à interpréter.

Dans toute la publication, les résultats présentés sont des moyennes trimestrielles. La moyenne trimestrielle correspond à la somme des effectifs ou des flux pour les trois mois du trimestre considéré, divisée par trois.

Une [documentation méthodologique](#) présente plus en détail la STMT.

Le Fichier historique statistique (FHS) est une autre source statistique sur les demandeurs d'emploi issue des fichiers de gestion de Pôle emploi. Elle comporte tous les épisodes d'inscription sur une période de 10 ans. Les statistiques produites à partir de la STMT et du FHS peuvent différer en raison de différences dans la constitution des deux sources. En particulier la façon dont sont traités les événements enregistrés avec retard et les sorties de courte durée sont traités dans les deux sources est à l'origine d'écarts. Des [séries brutes sur les demandeurs d'emploi issues FHS](#), au niveau national, sont publiées chaque année.

Demandeurs d'emploi : définition et différence avec les chômeurs au sens du BIT

Les demandeurs d'emploi sont des personnes qui sont inscrites à Pôle emploi. Conformément aux recommandations du rapport du Cnis sur la définition d'indicateurs en matière d'emploi, de chômage, de sous-emploi et de précarité de l'emploi (septembre 2008), la Dares et Pôle emploi présentent depuis 2009, à des fins d'analyse statistique les données sur les demandeurs d'emploi inscrits à Pôle emploi selon les catégories suivantes :

- catégorie A : demandeurs d'emploi tenus de rechercher un emploi, sans emploi ;
- catégorie B : demandeurs d'emploi tenus de rechercher un emploi, ayant exercé une activité réduite courte (de 78 heures ou moins sur un mois) ;
- catégorie C : demandeurs d'emploi tenus de rechercher un emploi, ayant exercé une activité réduite longue (de plus de 78 heures sur un mois) ;
- catégorie D : demandeurs d'emploi non tenus de rechercher un emploi (en raison d'une formation, d'une maladie...) y compris les demandeurs d'emploi en contrat de sécurisation professionnelle (CSP), sans emploi ;
- catégorie E : demandeurs d'emploi non tenus de rechercher un emploi, en emploi (par exemple, bénéficiaires de contrats aidés, créateurs d'entreprise).

Est chômeur au sens du BIT toute personne de 15 ans ou plus qui (i) n'a pas travaillé au moins une heure pendant une semaine de référence, (ii) est disponible pour prendre un emploi dans les 15 jours et (iii) a recherché activement un emploi dans le mois précédent ou en a trouvé un qui commence dans les trois mois. Le chômage au sens du BIT est mesuré par l'enquête Emploi de l'Insee.

L'inscription à Pôle emploi en catégorie A et le chômage au sens du BIT sont deux réalités proches, mais qui ne se recouvrent pas (voir [documentation](#)).

Interprétation des séries CVS-CJO sur les demandeurs d'emploi

Les données STMT étant exhaustives, il n'existe pas, comme pour des données d'enquête, d'incertitude liée à l'échantillonnage. Les variations des séries CVS issues de la STMT peuvent résulter soit de la tendance de moyen terme, principalement liée aux évolutions du marché du travail et à la conjoncture économique, soit de chocs ponctuels, dont les sources peuvent être variées (variations dans la gestion des listes de demandeurs d'emploi par Pôle emploi ou dans les comportements d'inscription, chocs ponctuels du marché du travail, imprécisions dans l'estimation des corrections des variations saisonnières, ...). Parmi ces chocs ponctuels figurent aussi des incidents et changements de procédure dont certains ont pu avoir un impact significatif sur les séries de demandeurs d'emploi. Un [document](#) présente les principaux événements et leurs impacts.

Une [documentation](#) fournit des éléments d'aide à l'interprétation des séries sur les demandeurs d'emploi.

Pour en savoir plus

[\[1\] Dares, Pôle emploi, publications mensuelles sur les demandeurs d'emploi inscrits à Pôle emploi en France métropolitaine](#)

[\[2\] Dares, les séries mensuelles régionales, départementales et par zone d'emploi.](#)