



DIECCTE de Guadeloupe

Communiqué de presse
Le mercredi 24 août 2016

DEMANDEURS D'EMPLOI INSCRITS À PÔLE EMPLOI À SAINT-BARTHÉLEMY EN JUILLET 2016

La Dieccte publie aujourd'hui les statistiques relatives aux demandeurs d'emploi inscrits à Pôle emploi fin juillet 2016 à Saint-Barthélemy.

Ces données sont constituées à partir des fichiers de gestion de Pôle emploi (voir [documentation](#)).

La notion de demandeurs d'emploi inscrits à Pôle emploi est différente de celle de chômeurs au sens du Bureau international du travail (BIT) mesurée chaque trimestre, au niveau national, par l'enquête Emploi de l'Insee.

Une [documentation](#) fournit des éléments d'aide à l'interprétation des séries mensuelles sur les demandeurs d'emploi.

Fin juillet 2016, à Saint-Barthélemy, le nombre de demandeurs d'emploi tenus de rechercher un emploi et sans activité (catégorie A) s'établit à 415. Ce nombre augmente de 9,8 % sur trois mois (soit +37 personnes) ; il recule de 0,7 % sur un mois et progresse de 15,6 % sur un an. En Guadeloupe, ce nombre augmente de 1,4 % sur trois mois (-0,2 % sur un mois et -3,6 % sur un an).

À Saint-Barthélemy, sur trois mois, le nombre de demandeurs d'emploi en catégorie A augmente de 30,8 % pour les moins de 25 ans (-5,6 % sur un mois et +30,8 % sur un an), de 7,9 % pour ceux âgés de 25 à 49 ans (+1,8 % sur un mois et +17,2 % sur un an) et de 9,2 % pour ceux âgés de 50 ans ou plus (-5,9 % sur un mois et +6,7 % sur un an).

Fin juillet 2016, le nombre de demandeurs d'emploi tenus de rechercher un emploi et ayant exercé une activité réduite dans le mois (catégories B, C) diminue de 15,9 % sur trois mois et s'établit à 74 ; il recule de 2,6 % sur un mois et progresse de 10,4 % sur un an.

Au total, le nombre de demandeurs d'emploi en catégories A, B, C est de 489 fin juillet 2016 à Saint-Barthélemy. Ce nombre augmente de 4,9 % sur trois mois (soit +23 personnes) ; il recule de 1,0 % sur un mois et progresse de 14,8 % sur un an. En Guadeloupe, ce nombre augmente de 1,6 % sur trois mois (-0,4 % sur un mois et -2,4 % sur un an).

Sur trois mois, le nombre de demandeurs d'emploi en catégories A, B, C augmente de 32,4 % pour les moins de 25 ans (-2,2 % sur un mois et +55,2 % sur un an), reste stable pour ceux âgés de 25 à 49 ans (+1,2 % sur un mois et +13,4 % sur un an) et progresse de 12,8 % pour ceux âgés de 50 ans ou plus (-7,0 % sur un mois et +7,1 % sur un an).

La publication « Demandeurs d'emploi inscrits à Pôle emploi à Saint-Barthélemy en juillet 2016 » est accessible sur le site de la Dieccte.

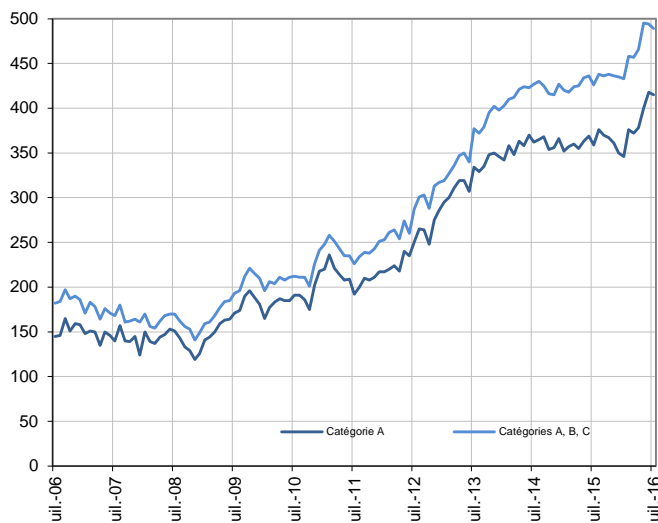
La publication « Demandeurs d'emploi inscrits à Pôle emploi à Saint-Barthélemy en août 2016 » paraîtra le lundi 26 septembre 2016 à 12 heures.

DIECCTE de Guadeloupe

DEMANDEURS D'EMPLOI INSCRITS À PÔLE EMPLOI À SAINT-BARTHÉLEMY EN JUILLET 2016

Demandeurs d'emploi en catégories A et A, B, C à Saint-Barthélemy

Données CVS



Source : Pôle emploi-Dares, STMT, traitements SESE, Dieccte Guadeloupe.

Fin juillet 2016, à Saint-Barthélemy, le nombre de demandeurs d'emploi tenus de rechercher un emploi et sans activité (catégorie A) s'établit à 415. Ce nombre augmente de 9,8 % sur trois mois (soit +37 personnes). Il diminue de 0,7 % sur un mois et progresse de 15,6 % sur un an.

En Guadeloupe, ce nombre augmente de 1,4 % sur trois mois (-0,2 % sur un mois et -3,6 % sur un an).

À Saint-Barthélemy, le nombre de demandeurs d'emploi tenus de rechercher un emploi, ayant ou non exercé une activité dans le mois (catégories A, B, C) s'établit à 489 fin juillet 2016. Ce nombre augmente de 4,9 % sur trois mois (soit +23 personnes). Il diminue de 1,0 % sur un mois et progresse de 14,8 % sur un an.

En Guadeloupe, ce nombre augmente de 1,6 % sur trois mois (-0,4 % sur un mois et -2,4 % sur un an).

Demandeurs d'emploi par catégorie

	Effectif			Évolution (en %) sur		
	Juillet 2015	Juin 2016	Juillet 2016	un mois	trois mois	un an
Saint-Barthélemy (données CVS)						
Inscrits tenus de rechercher un emploi, sans emploi (catégorie A)	359	418	415	-0,7	9,8	15,6
Inscrits tenus de rechercher un emploi, en activité réduite (catégories B, C)	67	76	74	-2,6	-15,9	10,4
Ensemble des inscrits tenus de rechercher un emploi (catégories A, B, C)	426	494	489	-1,0	4,9	14,8
Inscrits non tenus de rechercher un emploi, sans emploi (catégorie D)	s	s	s	n.s.	n.s.	n.s.
Inscrits non tenus de rechercher un emploi, en emploi (catégorie E)	43	45	44	-2,2	0,0	2,3
Ensemble des inscrits (catégories A, B, C, D, E)	472	540	534	-1,1	4,7	13,1
Guadeloupe (Données CVS)						
Inscrits tenus de rechercher un emploi, sans emploi (catégorie A)	57 880	55 950	55 820	-0,2	1,4	-3,6
Inscrits tenus de rechercher un emploi, en activité réduite (catégories B, C)	7 570	8 170	8 070	-1,2	3,1	6,6
Ensemble des inscrits tenus de rechercher un emploi (catégories A, B, C)	65 450	64 120	63 890	-0,4	1,6	-2,4
Inscrits non tenus de rechercher un emploi, sans emploi (catégorie D)	2 250	2 340	1 980	-15,4	-21,7	-12,0
Inscrits non tenus de rechercher un emploi, en emploi (catégorie E)	2 480	2 830	2 750	-2,8	1,5	10,9
Ensemble des inscrits (catégories A, B, C, D, E)	70 180	69 290	68 620	-1,0	0,7	-2,2

Source : Pôle emploi-Dares, STMT, traitements SESE, Dieccte Guadeloupe.

n.s. = non significatif s= secret statistique

Les évolutions mensuelles peuvent différer de la tendance des séries ; les évolutions sur trois mois sont à privilégier pour obtenir une information sur la tendance.

[Une documentation](#) fournit des éléments d'aide à l'interprétation des séries mensuelles sur les demandeurs d'emploi.

Les données publiées concernent les demandeurs d'emploi inscrits à Pôle emploi. La notion de demandeurs d'emploi est différente de celle de chômeurs au sens du Bureau international du travail (BIT). Au-delà des évolutions du marché du travail, différents facteurs peuvent davantage affecter les données relatives aux demandeurs d'emploi : modifications des règles d'indemnisation ou d'accompagnement des demandeurs d'emploi, changements de procédure, incidents.

[Un document](#) présente les principaux changements de procédure et incidents ayant affecté les statistiques de demandeurs d'emploi depuis 2011.

L'ensemble des définitions et concepts figurent dans la [documentation méthodologique](#) en ligne.

DEMANDEURS D'EMPLOI EN CATÉGORIE A

À Saint-Barthélemy, sur trois mois, le nombre de demandeurs d'emploi en catégorie A augmente de 9,6 % pour les hommes (-5,0 % sur un mois et +11,0 % sur un an) et de 9,9 % pour les femmes (+2,5 % sur un mois et +19,0 % sur un an).

Sur trois mois, le nombre de demandeurs d'emploi en catégorie A augmente à Saint-Barthélemy de 30,8 % pour les moins de 25 ans (-5,6 % sur un mois et +30,8 % sur un an), de 7,9 % pour ceux âgés de 25 à 49 ans (+1,8 % sur un mois et +17,2 % sur un an) et de 9,2 % pour ceux âgés de 50 ans ou plus (-5,9 % sur un mois et +6,7 % sur un an).

Demands d'emploi en catégorie A par sexe et âge

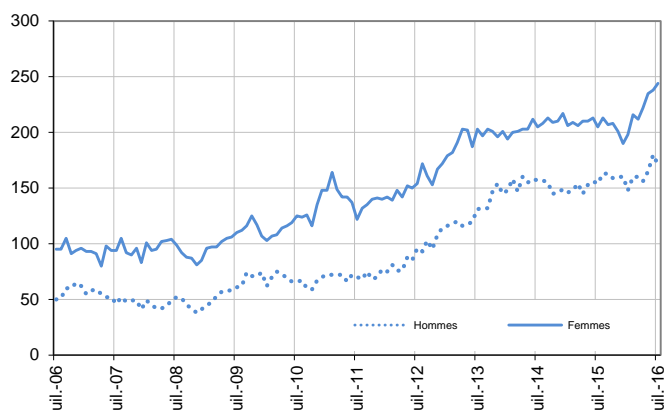
Données CVS

	Effectif			Évolution (en %) sur		
	Juillet 2015	Juin 2016	Juillet 2016	un mois	trois mois	un an
Hommes	154	180	171	-5,0	9,6	11,0
Femmes	205	238	244	2,5	9,9	19,0
Moins de 25 ans	26	36	34	-5,6	30,8	30,8
Hommes	13	17	14	-17,6	75,0	7,7
Femmes	13	19	20	5,3	11,1	53,8
Entre 25 et 49 ans	244	281	286	1,8	7,9	17,2
Hommes	102	112	112	0,0	4,7	9,8
Femmes	142	169	174	3,0	10,1	22,5
50 ans ou plus	89	101	95	-5,9	9,2	6,7
Hommes	39	51	45	-11,8	9,8	15,4
Femmes	50	50	50	0,0	8,7	0,0
Saint-Barthélemy	359	418	415	-0,7	9,8	15,6

Source : Pôle emploi-Dares, STMT, traitements SESE, Dieccte Guadeloupe.

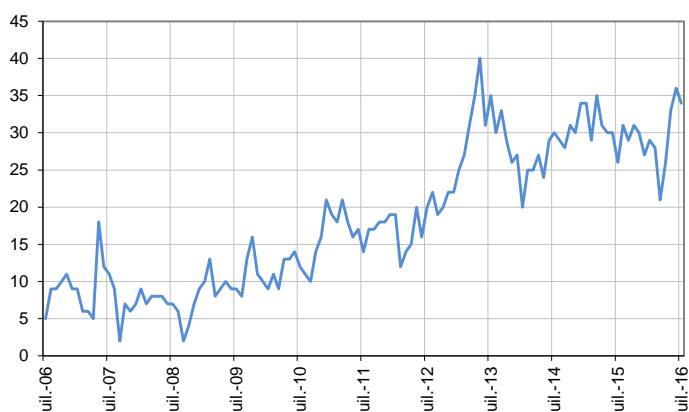
Catégorie A, par sexe

Données CVS



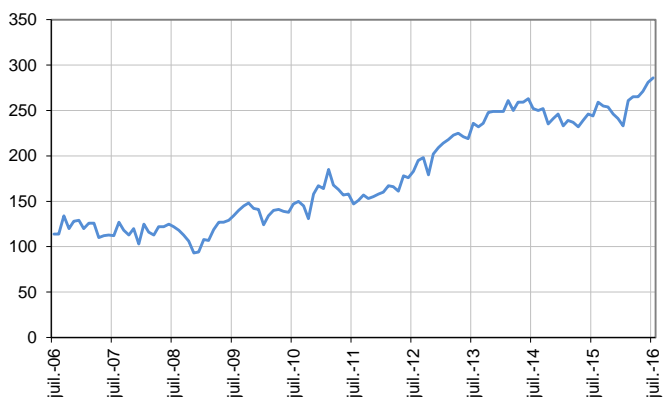
Catégorie A, moins de 25 ans

Données CVS



Catégorie A, entre 25 et 49 ans

Données CVS



Catégorie A, 50 ans ou plus

Données CVS



Source : Pôle emploi-Dares, STMT, traitements SESE, Dieccte Guadeloupe.

DEMANDEURS D'EMPLOI EN CATÉGORIES A, B, C

À Saint-Barthélemy, sur trois mois, le nombre de demandeurs d'emploi en catégories A, B, C augmente de 6,3 % pour les hommes (+3,1 % sur un mois et +11,0 % sur un an) et de 4,0 % pour les femmes (-3,7 % sur un mois et +17,6 % sur un an).

Sur trois mois, le nombre de demandeurs d'emploi en catégories A, B, C augmente à Saint-Barthélemy de 32,4 % pour les moins de 25 ans (-2,2 % sur un mois et +55,2 % sur un an), reste stable pour ceux âgés de 25 à 49 ans (+1,2 % sur un mois et +13,4 % sur un an) et progresse de 12,8 % pour ceux âgés de 50 ans ou plus (-7,0 % sur un mois et +7,1 % sur un an).

Demands d'emploi en catégories A, B, C par sexe et âge

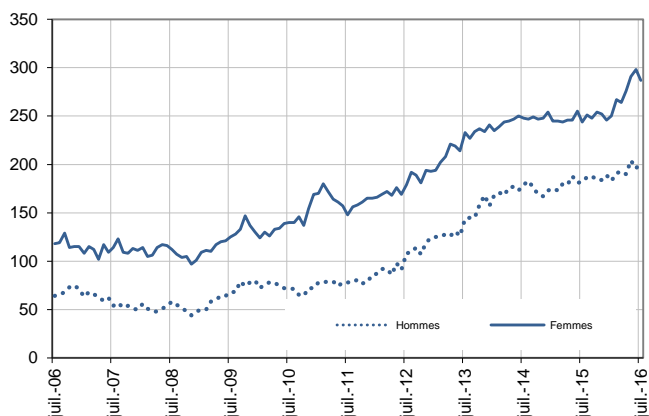
Données CVS

	Effectif			Évolution (en %) sur		
	Juillet 2015	Juin 2016	Juillet 2016	un mois	trois mois	un an
Hommes	182	196	202	3,1	6,3	11,0
Femmes	244	298	287	-3,7	4,0	17,6
Moins de 25 ans	29	46	45	-2,2	32,4	55,2
Hommes	15	19	17	-10,5	54,5	13,3
Femmes	14	27	28	3,7	21,7	100,0
Entre 25 et 49 ans	298	334	338	1,2	0,0	13,4
Hommes	125	120	134	11,7	-0,7	7,2
Femmes	173	214	204	-4,7	0,5	17,9
50 ans ou plus	99	114	106	-7,0	12,8	7,1
Hommes	42	57	51	-10,5	15,9	21,4
Femmes	57	57	55	-3,5	10,0	-3,5
Saint-Barthélemy	426	494	489	-1,0	4,9	14,8

Source : Pôle emploi-Dares, STMT, traitements SESE, Dieccte Guadeloupe.

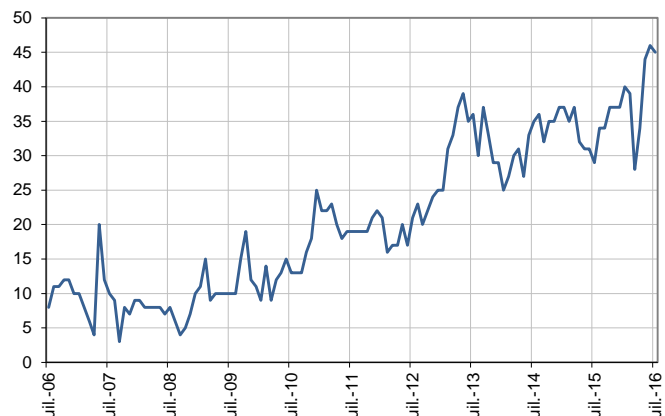
Catégories A, B, C, par sexe

Données CVS



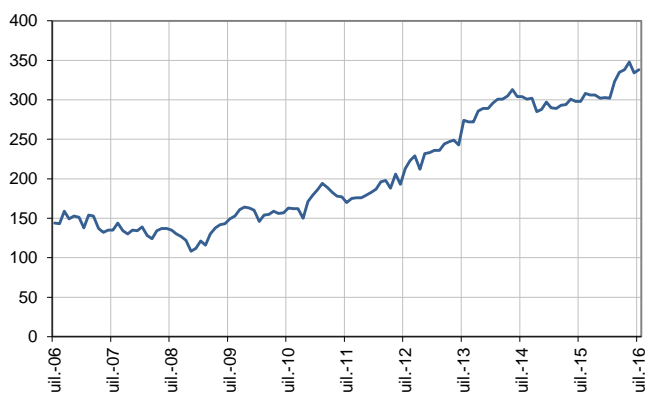
Catégories A, B, C, moins de 25 ans

Données CVS



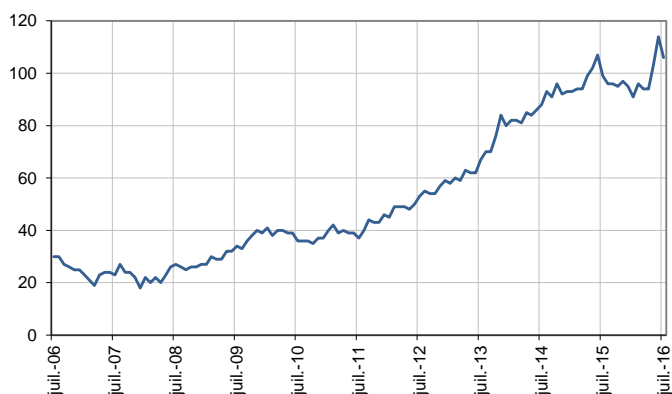
Catégories A, B, C, entre 25 et 49 ans

Données CVS



Catégories A, B, C, 50 ans ou plus

Données CVS



Source : Pôle emploi-Dares, STMT, traitements SESE, Dieccte Guadeloupe.

ANCIENNETÉ D'INSCRIPTION EN CATÉGORIES A, B, C DES DEMANDEURS D'EMPLOI

À Saint-Barthélemy, sur trois mois, le nombre de demandeurs d'emploi inscrits en catégories A, B, C depuis un an ou plus est stable (-3,0 % sur un mois et +5,2 % sur un an) tandis que celui des inscrits depuis moins d'un an progresse de 7,6 % (stable sur un mois et +20,3 % sur un an).

L'ancienneté en catégories A, B, C est mesurée par le nombre de jours où le demandeur d'emploi a été inscrit, de façon continue, en catégories A, B, C. Une sortie d'un jour de ces catégories réinitialise l'ancienneté. D'autres indicateurs, tel que le nombre de personnes inscrites en catégorie A un certain nombre de mois sur une période donnée, peuvent éclairer d'autres dimensions de l'ancienneté ou de la récurrence sur les listes de Pôle emploi dans ces catégories.

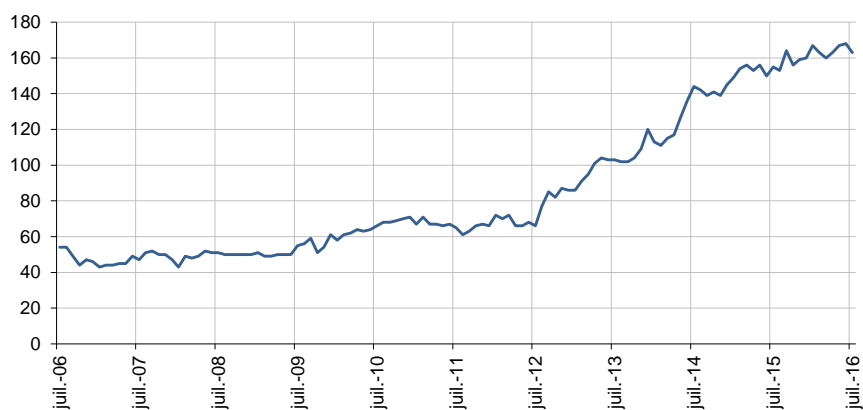
Ancienneté en catégories A, B, C des demandeurs d'emploi

	Effectif			Évolution (en % et point) sur		
	Juillet 2015	Juin 2016	Juillet 2016	un mois	trois mois	un an
Saint-Barthélemy (données CVS)						
Demandeurs d'emploi en catégories A, B, C	426	494	489	-1,0	4,9	14,8
Inscrits depuis moins de 1 an	271	326	326	0,0	7,6	20,3
Inscrits depuis 1 an ou plus	155	168	163	-3,0	0,0	5,2
Part des demandeurs d'emploi inscrits depuis 1 an ou plus (en %)	36,4	34,0	33,3	-0,7 pt	-1,7 pt	-3,1 pt
Guadeloupe (données CVS)						
Demandeurs d'emploi inscrits depuis 1 an ou plus	38 480	37 010	36 750	-0,7	-1,5	-4,5
Part des demandeurs d'emploi inscrits depuis 1 an ou plus (en %)	58,8	57,7	57,5	-0,2 pt	-1,8 pt	-1,3 pt

Source : Pôle emploi-Dares, STMT, traitements SESE, Direccte Guadeloupe.

Demandeurs d'emploi inscrits depuis un an ou plus en catégories A, B, C

Données CVS



Champ : Saint-Barthélemy.

Source : Pôle emploi-Dares, STMT, traitements SESE, Direccte Saint-Barthélemy.

ENTRÉES ET SORTIES DE CATÉGORIES A, B, C

À Saint-Barthélemy, le nombre moyen d'entrées en catégories A, B, C sur les trois derniers mois diminue de 3,2 % par rapport aux trois mois précédents (+35,6 % sur un an).

Sur les trois derniers mois, les entrées pour autre licenciement (-33,3 %), démission (-50,0 %) et autre cas (-9,1 %) sont en baisse. Les entrées pour reprise d'activité sont stables. Les entrées pour fin de contrat à durée déterminée (+10,3 %) sont en hausse. L'évolution sur trois mois des motifs d'entrée restants ne sont pas significatives.

À Saint-Barthélemy, le nombre moyen de sorties de catégories A, B, C sur les trois derniers mois diminue de 5,7 % par rapport aux trois mois précédents (+22,0 % sur un an).

Sur les trois derniers mois, les sorties pour cessation d'inscription pour défaut d'actualisation (-35,5 %) sont en baisse. Les sorties pour reprise d'emploi déclarée (+21,4 %), arrêt de recherche (+50,0 %) et autre cas (+100,0 %) sont en hausse. L'évolution sur trois mois des motifs de sortie restants ne sont pas significatives.

Entrées en catégories A, B, C par motif

	Nombre moyen d'entrées mai 2016 - juillet 2016	Répartition des motifs (en %)	Évolution trimestrielle (en %) (a)	Évolution annuelle (en %) (b)
Saint-Barthélemy (données CVS)				
Fin de contrat à durée déterminée	32	52,5	10,3	68,4
Fin de mission d'intérim	0	0,0	n.s.	n.s.
Licenciement économique*	s	3,3	n.s.	100,0
Autre licenciement	s	3,3	-33,3	0,0
Démission	s	4,9	-50,0	50,0
Première entrée	0	0,0	n.s.	n.s.
Reprise d'activité	s	3,3	0,0	100,0
Autre cas**	20	32,8	-9,1	0,0
Entrées en catégories A, B, C	61	100,0	-3,2	35,6
Guadeloupe (données CVS)				
	5 100		8,5	18,3

Source : Pôle emploi-Dares, STMT, traitements SESE, Dieccte Guadeloupe.

s= secret statistique

* Y compris les entrées en catégories A, B, C dont le motif renseigné est "fin de CRP-CTP-CSP".

** Y compris les entrées en catégories A, B, C à la suite d'une rupture conventionnelle de CDI.

(a) Évolution de la moyenne des entrées de mai 2016 à juillet 2016 par rapport à la moyenne des entrées de février 2016 à avril 2016.

(b) Évolution de la moyenne des entrées de mai 2016 à juillet 2016 par rapport à la moyenne des entrées de mai 2015 à juillet 2015.

Note : la somme des moyennes trimestrielles des motifs peut ponctuellement (et marginalement) différer de la moyenne de la série totale.

n.s. = non significatif

Sorties de catégories A, B, C par motif

	Nombre moyen de sorties mai 2016 - juillet 2016	Répartition des motifs (en %)	Évolution trimestrielle (en %) (a)	Évolution annuelle (en %) (b)
Saint-Barthélemy (données CVS)				
Reprise d'emploi déclarée*	17	34,0	21,4	21,4
Entrée en stage	0	0,0	n.s.	n.s.
Arrêt de recherche (maternité, maladie, retraite, ...)	s	6,0	50,0	50,0
<i>Dont maladie</i>	s	2,0	0,0	0,0
Cessation d'inscription pour défaut d'actualisation	20	40,0	-35,5	5,3
Radiation administrative	0	0,0	n.s.	n.s.
Autre cas	10	20,0	100,0	66,7
Sorties de catégories A, B, C	50	100,0	-5,7	22,0
Guadeloupe (données CVS)				
	4 860		-6,7	14,1

Source : Pôle emploi-Dares, STMT, traitements DR Pôle emploi-Dieccte Saint-Barthélemy.

s= secret statistique

* Uniquement celles connues de Pôle emploi.

(a) Évolution de la moyenne des sorties de mai 2016 à juillet 2016 par rapport à la moyenne des sorties de février 2016 à avril 2016.

(b) Évolution de la moyenne des sorties de mai 2016 à juillet 2016 par rapport à la moyenne des sorties de mai 2015 à juillet 2015.

Note : la somme des moyennes trimestrielles des motifs peut ponctuellement (et marginalement) différer de la moyenne de la série totale.

n.s. = non significatif

SOURCE, DÉFINITIONS ET MÉTHODE

Source : la Statistique mensuelle du marché du travail (STMT)

La Statistique mensuelle du marché du travail (STMT) est une source statistique exhaustive issue des fichiers de gestion de Pôle emploi. Elle porte sur tous les demandeurs d'emploi inscrits, entrés ou sortis des listes un mois donné.

La correction des variations saisonnières permet de rendre les évolutions mensuelles pertinentes pour l'analyse conjoncturelle. Les coefficients de correction des variations saisonnières sont estimés une fois par an, sur la période allant de janvier 1996 au dernier mois de décembre. Lorsque ces coefficients sont réestimés, les séries CVS sont révisées, sur tout leur historique. La prochaine campagne d'actualisation des coefficients aura lieu en février 2016.

Une [documentation méthodologique](#) présente plus en détail la STMT.

Le Fichier historique statistique (FHS) est une autre source statistique sur les demandeurs d'emploi issue des fichiers de gestion de Pôle emploi. Elle comporte tous les épisodes d'inscription sur une période de 10 ans. Les statistiques produites à partir de la STMT et du FHS peuvent légèrement différer en raison de différences dans la constitution des deux sources concernant notamment la façon dont sont traités les événements enregistrés avec retard et les sorties de courte durée.

Des [séries brutes sur les demandeurs d'emploi issues FHS](#), au niveau national, sont publiées chaque année.

Demandeurs d'emploi : définition et différence avec les chômeurs au sens du BIT

Les demandeurs d'emploi sont des personnes qui sont inscrites à Pôle emploi. Conformément aux recommandations du rapport du Cnis sur la définition d'indicateurs en matière d'emploi, de chômage, de sous-emploi et de précarité de l'emploi (septembre 2008), la Dares et Pôle emploi présentent depuis 2009, à des fins d'analyse statistique les données sur les demandeurs d'emploi inscrits à Pôle emploi selon les catégories suivantes :

- catégorie A : demandeurs d'emploi tenus de rechercher un emploi, sans emploi ;
- catégorie B : demandeurs d'emploi tenus de rechercher un emploi, ayant exercé une activité réduite courte (de 78 heures ou moins dans le mois) ;
- catégorie C : demandeurs d'emploi tenus de rechercher un emploi, ayant exercé une activité réduite longue (de plus de 78 heures au cours du mois) ;
- catégorie D : demandeurs d'emploi non tenus de rechercher un emploi (en raison d'une formation, d'une maladie...) y compris les demandeurs d'emploi en contrat de sécurisation professionnelle (CSP), sans emploi ;
- catégorie E : demandeurs d'emploi non tenus de rechercher un emploi, en emploi (par exemple, bénéficiaires de contrats aidés, créateurs d'entreprise).

Est chômeur au sens du BIT toute personne de 15 ans ou plus qui n'a pas travaillé au moins une heure pendant une semaine de référence, est disponible pour prendre un emploi dans les 15 jours et a recherché activement un emploi dans le mois précédent ou en a trouvé un qui commence dans les trois mois. Le chômage au sens du BIT est mesuré par l'enquête Emploi de l'Insee.

L'inscription à Pôle emploi en catégorie A et le chômage au sens du BIT sont deux réalités proches, mais qui ne se recouvrent pas.

(voir [documentation](#))

Interprétation des séries CVS sur les demandeurs d'emploi

Les données STMT étant exhaustives, il n'existe pas, comme pour des données d'enquête, d'incertitude liée à l'échantillonnage. Les variations des séries CVS issues de la STMT peuvent résulter soit de la tendance de moyen terme, principalement liée aux évolutions du marché du travail et à la conjoncture économique, soit de chocs ponctuels, dont les sources peuvent être variées (variations dans la gestion des listes de demandeurs d'emploi par Pôle emploi ou dans les comportements d'inscription, chocs ponctuels du marché du travail, imprécisions dans l'estimation des corrections des variations saisonnières, ...). Parmi ces chocs ponctuels figurent aussi des incidents et changements de procédure dont certains ont pu avoir un impact significatif sur les séries de demandeurs d'emploi.

Un [document](#) présente les principaux événements et leurs impacts.

Une [documentation](#) fournit des éléments d'aide à l'interprétation des séries mensuelles CVS sur les demandeurs d'emploi.

Pour en savoir plus

[\[1\] Dares, Pôle emploi \(2016\), « Demandeurs d'emploi inscrits et offres collectées par Pôle emploi en décembre 2015 », Dares Indicateurs n°006, octobre.](#)

[\[2\] Dares, les séries mensuelles régionales, départementales et par zone d'emploi.](#)

Direction des Entreprises, de la Concurrence, de la Consommation, du Travail et de l'Emploi de GUADELOUPE

Direction : Rue des Archives, Bisdary – 97113 GOURBEYRE

Téléphone : 05.90.80.50.50, Télécopie : 05.90.80.50.00

Bureau de Saint-Martin :

20, rue de Galisbay, 97150 Marigot - Saint-Martin
Téléphone : 05.90.29.02.25, Télécopie : 05.90.29.18.73

Bureau de Jarry :

Immeuble Raphaël, ZAC Houelbourg Sud, Lot n° 13 - Z.I de Jarry, 97122 Baie-Mahault
Téléphone : 05.90.83.10.34, Télécopie : 05.90.83.70.75



Bureau des Abymes – Dothémare

Immeuble C2E – rue de l'Abreuvoire-Dothémare
97139 Les Abymes
Téléphone : 05.90.21.38.21 Télécopie : 05.90.90.28.96

Bureau de Basse-Terre

30, chemin des Bougainvilliers-Guillard
97100 Basse-Terre
Téléphone : 05.90.99.35.99, Télécopie : 05.90.81.60.05

Courriel : 971_statistiques@dieccte.gouv.fr
www.guadeloupe.dieccte.gouv.fr

Réalisation : Service, Etudes, Statistique, Evaluation (SESE)