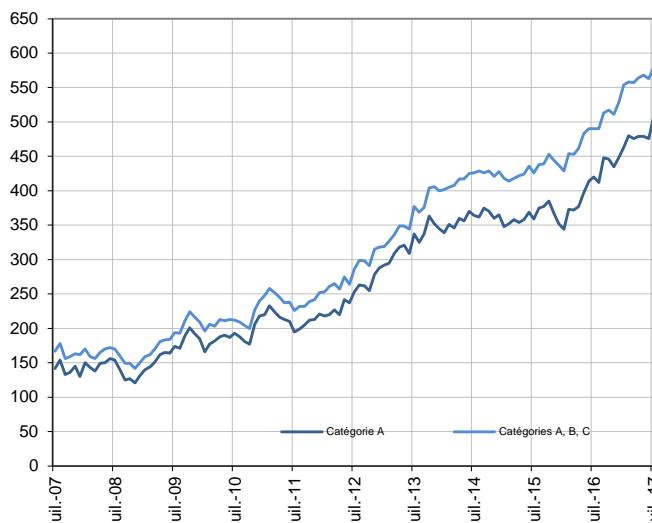


DIECCTE de Guadeloupe

DEMANDEURS D'EMPLOI INSCRITS À PÔLE EMPLOI À SAINT-BARTHÉLEMY EN JUILLET 2017

Demandeurs d'emploi en catégories A et A, B, C à Saint-Barthélemy

Données CVS



Source : Pôle emploi-Dares, STMT, traitements SESE, Dieccte Guadeloupe.

Fin juillet 2017, à Saint-Barthélemy, le nombre de demandeurs d'emploi tenus de rechercher un emploi et sans activité (catégorie A) s'établit à 507. Ce nombre augmente de 5,8 % sur trois mois (soit +28 personnes). Il progresse de 6,5 % sur un mois et de 20,7 % sur un an.

En Guadeloupe, ce nombre augmente de 1,6 % sur trois mois (+0,7 % sur un mois et +1,1 % sur un an).

À Saint-Barthélemy, le nombre de demandeurs d'emploi tenus de rechercher un emploi, ayant ou non exercé une activité dans le mois (catégories A, B, C) s'établit à 579 fin juillet 2017. Ce nombre augmente de 2,7 % sur trois mois (soit +15 personnes). Il progresse de 2,8 % sur un mois et de 18,2 % sur un an.

En Guadeloupe, ce nombre augmente de 2,0 % sur trois mois (+0,5 % sur un mois et +2,6 % sur un an).

Demandeurs d'emploi par catégorie

	Effectif			Évolution (en %) sur		
	Juillet 2016	Juin 2017	Juillet 2017	un mois	trois mois	un an
Saint-Barthélemy (données CVS)						
Inscrits tenus de rechercher un emploi, sans emploi (catégorie A)	420	476	507	6,5	5,8	20,7
Inscrits tenus de rechercher un emploi, en activité réduite (catégories B, C)	70	87	72	-17,2	-15,3	2,9
Ensemble des inscrits tenus de rechercher un emploi (catégories A, B, C)	490	563	579	2,8	2,7	18,2
Inscrits non tenus de rechercher un emploi, sans emploi (catégorie D)	s	s	s	n.s.	n.s.	n.s.
Inscrits non tenus de rechercher un emploi, en emploi (catégorie E)	44	46	46	0,0	0,0	4,5
Ensemble des inscrits (catégories A, B, C, D, E)	535	610	626	2,6	2,5	17,0
Guadeloupe (Données CVS)						
Inscrits tenus de rechercher un emploi, sans emploi (catégorie A)	55 830	56 040	56 420	0,7	1,6	1,1
Inscrits tenus de rechercher un emploi, en activité réduite (catégories B, C)	8 120	9 250	9 200	-0,5	4,9	13,3
Ensemble des inscrits tenus de rechercher un emploi (catégories A, B, C)	63 950	65 290	65 620	0,5	2,0	2,6
Inscrits non tenus de rechercher un emploi, sans emploi (catégorie D)	2 120	2 690	2 330	-13,4	-10,4	9,9
Inscrits non tenus de rechercher un emploi, en emploi (catégorie E)	2 730	2 160	2 150	-0,5	-7,3	-21,2
Ensemble des inscrits (catégories A, B, C, D, E)	68 800	70 140	70 100	-0,1	1,3	1,9

Source : Pôle emploi-Dares, STMT, traitements SESE, Dieccte Guadeloupe.

n.s. = non significatif s= secret statistique

Les évolutions mensuelles peuvent différer de la tendance des séries ; les évolutions sur trois mois sont à privilégier pour obtenir une information sur la tendance.

[Une documentation](#) fournit des éléments d'aide à l'interprétation des séries mensuelles sur les demandeurs d'emploi.

Les données publiées concernent les demandeurs d'emploi inscrits à Pôle emploi. La notion de demandeurs d'emploi est différente de celle de chômeurs au sens du Bureau international du travail (BIT). Au-delà des évolutions du marché du travail, différents facteurs peuvent davantage affecter les données relatives aux demandeurs d'emploi : modifications des règles d'indemnisation ou d'accompagnement des demandeurs d'emploi, changements de procédure, incidents.

[Un document](#) présente les principaux changements de procédure et incidents ayant affecté les statistiques de demandeurs d'emploi depuis 2011. L'ensemble des définitions et concepts figurent dans la [documentation méthodologique](#) en ligne.

La correction des variations saisonnières permet de rendre les évolutions mensuelles pertinentes pour l'analyse conjoncturelle. Les coefficients de correction des variations saisonnières sont estimés une fois par an, sur la période allant de janvier 1996 au dernier mois de décembre. Lorsque ces coefficients sont réestimés, les séries CVS sont révisées, sur tout leur historique. La prochaine campagne d'actualisation des coefficients aura lieu en février 2018.

DEMANDEURS D'EMPLOI EN CATÉGORIE A

À Saint-Barthélemy, sur trois mois, le nombre de demandeurs d'emploi en catégorie A augmente de 7,8 % pour les hommes (+3,5 % sur un mois et +33,0 % sur un an) et de 4,2 % pour les femmes (+9,2 % sur un mois et +11,9 % sur un an).

Sur trois mois, le nombre de demandeurs d'emploi en catégorie A augmente à Saint-Barthélemy de 3,0 % pour les moins de 25 ans (+17,2 % sur un mois et -5,6 % sur un an), de 0,9 % pour ceux âgés de 25 à 49 ans (+3,6 % sur un mois et +19,6 % sur un an) et de 22,2 % pour ceux âgés de 50 ans ou plus (+11,9 % sur un mois et +33,3 % sur un an).

Demands d'emploi en catégorie A par sexe et âge

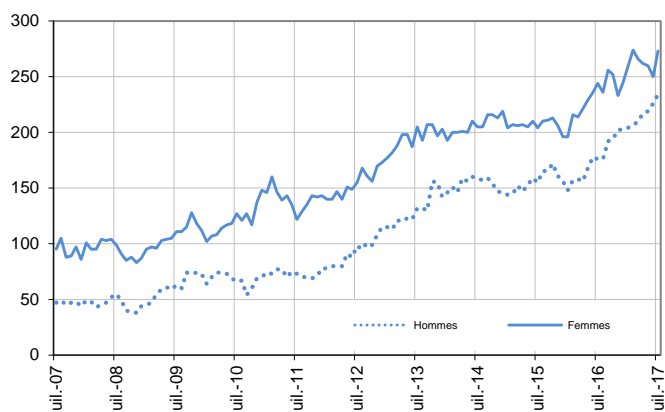
Données CVS

	Effectif			Évolution (en %) sur		
	Juillet 2016	Juin 2017	Juillet 2017	un mois	trois mois	un an
Hommes	176	226	234	3,5	7,8	33,0
Femmes	244	250	273	9,2	4,2	11,9
Moins de 25 ans	36	29	34	17,2	3,0	-5,6
Hommes	16	14	15	7,1	-6,3	-6,3
Femmes	20	15	19	26,7	11,8	-5,0
Entre 25 et 49 ans	285	329	341	3,6	0,9	19,6
Hommes	113	145	148	2,1	4,2	31,0
Femmes	172	184	193	4,9	-1,5	12,2
50 ans ou plus	99	118	132	11,9	22,2	33,3
Hommes	47	67	71	6,0	20,3	51,1
Femmes	52	51	61	19,6	24,5	17,3
Saint-Barthélemy	420	476	507	6,5	5,8	20,7

Source : Pôle emploi-Dares, STMT, traitements SESE, Dieccte Guadeloupe.

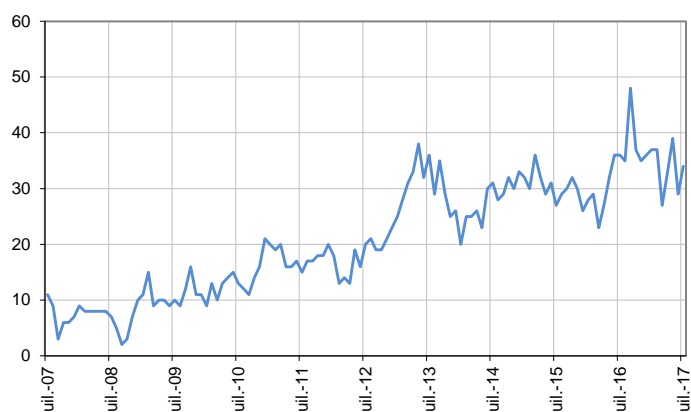
Catégorie A, par sexe

Données CVS



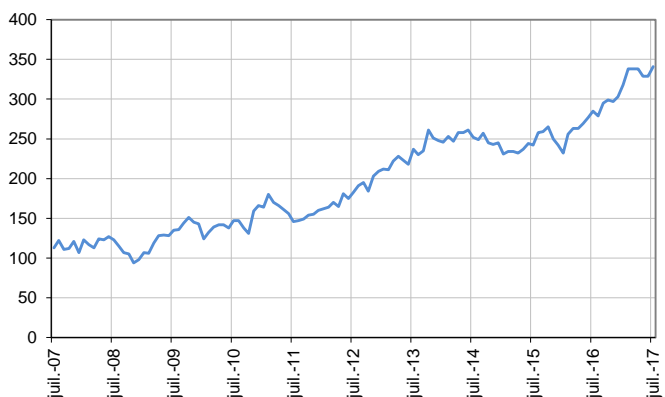
Catégorie A, moins de 25 ans

Données CVS



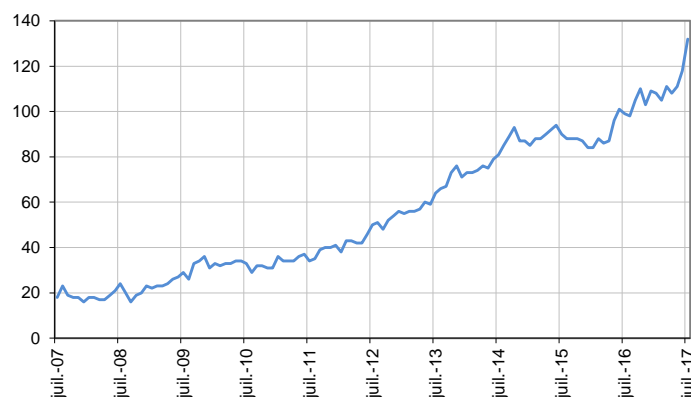
Catégorie A, entre 25 et 49 ans

Données CVS



Catégorie A, 50 ans ou plus

Données CVS



Source : Pôle emploi-Dares, STMT, traitements SESE, Dieccte Guadeloupe.

DEMANDEURS D'EMPLOI EN CATÉGORIES A, B, C

À Saint-Barthélemy, sur trois mois, le nombre de demandeurs d'emploi en catégories A, B, C augmente de 7,8 % pour les hommes (+1,5 % sur un mois et +30,2 % sur un an) et recule de 1,3 % pour les femmes (+3,9 % sur un mois et +9,7 % sur un an).

Sur trois mois, le nombre de demandeurs d'emploi en catégories A, B, C diminue à Saint-Barthélemy de 5,1 % pour les moins de 25 ans (+5,7 % sur un mois et -19,6 % sur un an), de 1,2 % pour ceux âgés de 25 à 49 ans (+1,0 % sur un mois et +18,9 % sur un an) et progresse de 18,8 % pour ceux âgés de 50 ans ou plus (+7,8 % sur un mois et +32,4 % sur un an).

Demandeurs d'emploi en catégories A, B, C par sexe et âge

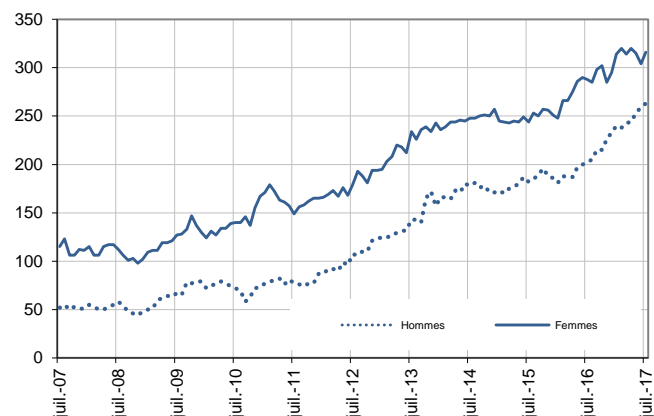
Données CVS

	Effectif			Évolution (en %) sur		
	Juillet 2016	Juin 2017	Juillet 2017	un mois	trois mois	un an
Hommes	202	259	263	1,5	7,8	30,2
Femmes	288	304	316	3,9	-1,3	9,7
Moins de 25 ans	46	35	37	5,7	-5,1	-19,6
Hommes	18	15	15	0,0	-11,8	-16,7
Femmes	28	20	22	10,0	0,0	-21,4
Entre 25 et 49 ans	339	399	403	1,0	-1,2	18,9
Hommes	135	174	175	0,6	5,4	29,6
Femmes	204	225	228	1,3	-5,8	11,8
50 ans ou plus	105	129	139	7,8	18,8	32,4
Hommes	49	70	73	4,3	19,7	49,0
Femmes	56	59	66	11,9	17,9	17,9
Saint-Barthélemy	490	563	579	2,8	2,7	18,2

Source : Pôle emploi-Dares, STMT, traitements SESE, Dieccte Guadeloupe.

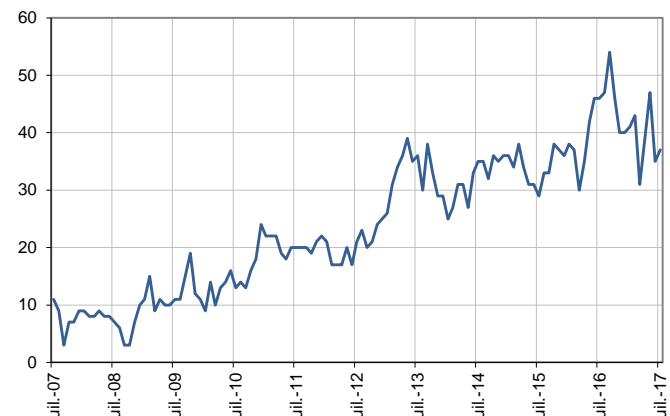
Catégories A, B, C, par sexe

Données CVS



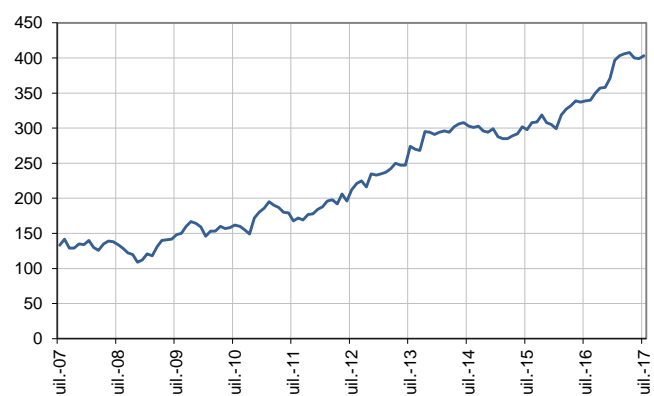
Catégories A, B, C, moins de 25 ans

Données CVS



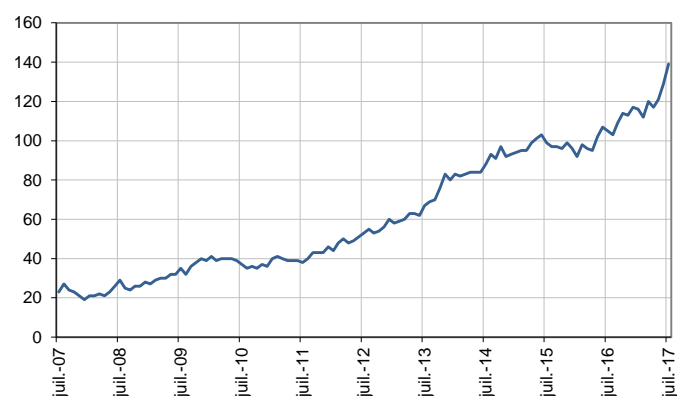
Catégories A, B, C, entre 25 et 49 ans

Données CVS



Catégories A, B, C, 50 ans ou plus

Données CVS



Source : Pôle emploi-Dares, STMT, traitements SESE, Dieccte Guadeloupe.

ANCIENNETÉ D'INSCRIPTION EN CATÉGORIES A, B, C DES DEMANDEURS D'EMPLOI

À Saint-Barthélemy, sur trois mois, le nombre de demandeurs d'emploi inscrits en catégories A, B, C depuis un an ou plus augmente de 7,2 % (+3,2 % sur un mois et +17,7 % sur un an) et celui des inscrits depuis moins d'un an augmente de 0,5 % (+2,7 % sur un mois et +18,4 % sur un an).

L'ancienneté en catégories A, B, C est mesurée par le nombre de jours où le demandeur d'emploi a été inscrit, de façon continue, en catégories A, B, C. Une sortie d'un jour de ces catégories réinitialise l'ancienneté. D'autres indicateurs, tel que le nombre de personnes inscrites en catégorie A un certain nombre de mois sur une période donnée, peuvent éclairer d'autres dimensions de l'ancienneté ou de la récurrence sur les listes de Pôle emploi dans ces catégories.

Ancienneté en catégories A, B, C des demandeurs d'emploi

	Effectif			Évolution (en % et point) sur		
	Juillet 2016	Juin 2017	Juillet 2017	un mois	trois mois	un an
Saint-Barthélemy (données CVS)						
Demandeurs d'emploi en catégories A, B, C	490	563	579	2,8	2,7	18,2
Inscrits depuis moins de 1 an	326	376	386	2,7	0,5	18,4
Inscrits depuis 1 an ou plus	164	187	193	3,2	7,2	17,7
Part des demandeurs d'emploi inscrits depuis 1 an ou plus (en %)	33,5	33,2	33,3	+0,1 pt	+1,4 pt	-0,2 pt
Guadeloupe (données CVS)						
Demandeurs d'emploi inscrits depuis 1 an ou plus	36 580	36 530	36 600	0,2	1,7	0,1
Part des demandeurs d'emploi inscrits depuis 1 an ou plus (en %)	57,2	56,0	55,8	-0,2 pt	-0,2 pt	-1,4 pt

Source : Pôle emploi-Dares, STMT, traitements SESE, Direccte Guadeloupe.

Demandeurs d'emploi inscrits depuis un an ou plus en catégories A, B, C

Données CVS



Champ : Saint-Barthélemy.

Source : Pôle emploi-Dares, STMT, traitements SESE, Direccte Guadeloupe.

ENTRÉES ET SORTIES DE CATÉGORIES A, B, C

À Saint-Barthélemy, le nombre moyen d'entrées en catégories A, B, C sur les trois derniers mois augmente de 10,3 % par rapport aux trois mois précédents (+10,3 % sur un an).

Sur les trois derniers mois, les entrées pour autre licenciement (-40,0 %) sont en baisse. Les entrées pour licenciement économique, démission et reprise d'activité sont stables. Les entrées pour fin de contrat à durée déterminée (+15,4 %) et autre cas (+14,3 %) sont en hausse. L'évolution sur trois mois des motifs d'entrée restants ne sont pas significatives.

À Saint-Barthélemy, le nombre moyen de sorties de catégories A, B, C sur les trois derniers mois augmente de 13,2 % par rapport aux trois mois précédents (+15,4 % sur un an).

Sur les trois derniers mois, les sorties pour autre cas (-22,2 %) sont en baisse. Les sorties pour reprise d'emploi déclarée (+50,0 %), arrêt de recherche (+100,0 %) et cessation d'inscription pour défaut d'actualisation (+3,4 %) sont en hausse. L'évolution sur trois mois des motifs de sortie restants ne sont pas significatives.

Entrées en catégories A, B, C par motif

	Nombre moyen d'entrées mai 2017 - juillet 2017	Répartition des motifs (en %)	Évolution trimestrielle (en %) (a)	Évolution annuelle (en %) (b)
Saint-Barthélemy (données CVS)				
Fin de contrat à durée déterminée	30	46,9	15,4	0,0
Fin de mission d'intérim	0	0,0	n.s.	n.s.
Licenciement économique*	s	1,6	0,0	0,0
Autre licenciement	s	4,7	-40,0	50,0
Démission	s	4,7	0,0	0,0
Première entrée	0	0,0	n.s.	n.s.
Reprise d'activité	s	4,7	0,0	50,0
Autre cas**	24	37,5	14,3	26,3
Entrées en catégories A, B, C	64	100,0	10,3	10,3
Guadeloupe (données CVS)				
	5 020		2,2	0,6

Source : Pôle emploi-Dares, STMT, traitements SESE, Direccte Guadeloupe.

s= secret statistique

* Y compris les entrées en catégories A, B, C dont le motif renseigné est "fin de CRP-CTP-CSP".

** Y compris les entrées en catégories A, B, C à la suite d'une rupture conventionnelle de CDI.

(a) Évolution de la moyenne des entrées de mai 2017 à juillet 2017 par rapport à la moyenne des entrées de février 2017 à avril 2017.

(b) Évolution de la moyenne des entrées de mai 2017 à juillet 2017 par rapport à la moyenne des entrées de mai 2016 à juillet 2016.

Note : la somme des moyennes trimestrielles des motifs peut ponctuellement (et marginalement) différer de la moyenne de la série totale.

n.s. = non significatif

Sorties de catégories A, B, C par motif

	Nombre moyen de sorties mai 2017 - juillet 2017	Répartition des motifs (en %)	Évolution trimestrielle (en %) (a)	Évolution annuelle (en %) (b)
Saint-Barthélemy (données CVS)				
Reprise d'emploi déclarée*	21	35,0	50,0	-4,5
Entrée en stage	0	0,0	n.s.	n.s.
Arrêt de recherche (maternité, maladie, retraite, ...)	s	3,3	100,0	100,0
<i>Dont maladie</i>	s	3,3	100,0	100,0
Cessation d'inscription pour défaut d'actualisation	30	50,0	3,4	42,9
Radiation administrative	0	0,0	n.s.	n.s.
Autre cas	7	11,7	-22,2	0,0
Sorties de catégories A, B, C	60	100,0	13,2	15,4
Guadeloupe (données CVS)				
	4 740		-1,5	-1,0

Source : Pôle emploi-Dares, STMT, traitements SESE, Direccte Guadeloupe.

s= secret statistique

* Uniquement celles connues de Pôle emploi.

(a) Évolution de la moyenne des sorties de mai 2017 à juillet 2017 par rapport à la moyenne des sorties de février 2017 à avril 2017.

(b) Évolution de la moyenne des sorties de mai 2017 à juillet 2017 par rapport à la moyenne des sorties de mai 2016 à juillet 2016.

Note : la somme des moyennes trimestrielles des motifs peut ponctuellement (et marginalement) différer de la moyenne de la série totale.

n.s. = non significatif

SOURCE, DÉFINITIONS ET MÉTHODE

Source : la Statistique mensuelle du marché du travail (STMT)

La Statistique mensuelle du marché du travail (STMT) est une source statistique exhaustive issue des fichiers de gestion de Pôle emploi. Elle porte sur tous les demandeurs d'emploi inscrits, entrés ou sortis des listes un mois donné.

La correction des variations saisonnières permet de rendre les évolutions mensuelles pertinentes pour l'analyse conjoncturelle. Les coefficients de correction des variations saisonnières sont estimés une fois par an, sur la période allant de janvier 1996 au dernier mois de décembre. Lorsque ces coefficients sont réestimés, les séries CVS sont révisées, sur tout leur historique. La prochaine campagne d'actualisation des coefficients aura lieu en février 2016.

Une [documentation méthodologique](#) présente plus en détail la STMT.

Le Fichier historique statistique (FHS) est une autre source statistique sur les demandeurs d'emploi issue des fichiers de gestion de Pôle emploi. Elle comporte tous les épisodes d'inscription sur une période de 10 ans. Les statistiques produites à partir de la STMT et du FHS peuvent légèrement différer en raison de différences dans la constitution des deux sources concernant notamment la façon dont sont traités les événements enregistrés avec retard et les sorties de courte durée.

Des [séries brutes sur les demandeurs d'emploi issues FHS](#), au niveau national, sont publiées chaque année.

Demandeurs d'emploi : définition et différence avec les chômeurs au sens du BIT

Les demandeurs d'emploi sont des personnes qui sont inscrites à Pôle emploi. Conformément aux recommandations du rapport du Cnis sur la définition d'indicateurs en matière d'emploi, de chômage, de sous-emploi et de précarité de l'emploi (septembre 2008), la Dares et Pôle emploi présentent depuis 2009, à des fins d'analyse statistique les données sur les demandeurs d'emploi inscrits à Pôle emploi selon les catégories suivantes :

- catégorie A : demandeurs d'emploi tenus de rechercher un emploi, sans emploi ;
- catégorie B : demandeurs d'emploi tenus de rechercher un emploi, ayant exercé une activité réduite courte (de 78 heures ou moins dans le mois) ;
- catégorie C : demandeurs d'emploi tenus de rechercher un emploi, ayant exercé une activité réduite longue (de plus de 78 heures au cours du mois) ;
- catégorie D : demandeurs d'emploi non tenus de rechercher un emploi (en raison d'une formation, d'une maladie...) y compris les demandeurs d'emploi en contrat de sécurisation professionnelle (CSP), sans emploi ;
- catégorie E : demandeurs d'emploi non tenus de rechercher un emploi, en emploi (par exemple, bénéficiaires de contrats aidés, créateurs d'entreprise).

Est chômeur au sens du BIT toute personne de 15 ans ou plus qui n'a pas travaillé au moins une heure pendant une semaine de référence, est disponible pour prendre un emploi dans les 15 jours et a recherché activement un emploi dans le mois précédent ou en a trouvé un qui commence dans les trois mois. Le chômage au sens du BIT est mesuré par l'enquête Emploi de l'Insee.

L'inscription à Pôle emploi en catégorie A et le chômage au sens du BIT sont deux réalités proches, mais qui ne se recouvrent pas.

(voir [documentation](#))

Interprétation des séries CVS sur les demandeurs d'emploi

Les données STMT étant exhaustives, il n'existe pas, comme pour des données d'enquête, d'incertitude liée à l'échantillonnage. Les variations des séries CVS issues de la STMT peuvent résulter soit de la tendance de moyen terme, principalement liée aux évolutions du marché du travail et à la conjoncture économique, soit de chocs ponctuels, dont les sources peuvent être variées (variations dans la gestion des listes de demandeurs d'emploi par Pôle emploi ou dans les comportements d'inscription, chocs ponctuels du marché du travail, imprécisions dans l'estimation des corrections des variations saisonnières, ...). Parmi ces chocs ponctuels figurent aussi des incidents et changements de procédure dont certains ont pu avoir un impact significatif sur les séries de demandeurs d'emploi.

Un [document](#) présente les principaux événements et leurs impacts.

Une [documentation](#) fournit des éléments d'aide à l'interprétation des séries mensuelles CVS sur les demandeurs d'emploi.

Pour en savoir plus

[\[1\] Dares, Pôle emploi \(2016\), « Demandeurs d'emploi inscrits et offres collectées par Pôle emploi en décembre 2015 », Dares Indicateurs n°006, octobre.](#)

[\[2\] Dares, les séries mensuelles régionales, départementales et par zone d'emploi.](#)

Direction des Entreprises, de la Concurrence, de la Consommation, du Travail et de l'Emploi de GUADELOUPE

Direction : Rue des Archives, Bisdary – 97113 GOURBEYRE

Téléphone : 05.90.80.50.50, Télécopie : 05.90.80.50.00

Bureau de Saint-Martin :

20, rue de Galisbay, 97150 Marigot - Saint-Martin
Téléphone : 05.90.29.02.25, Télécopie : 05.90.29.18.73

Bureau de Jarry :

Immeuble Raphaël, ZAC Houelbourg Sud, Lot n° 13 - Z.I de Jarry, 97122 Baie-Mahault
Téléphone : 05.90.83.10.34, Télécopie : 05.90.83.70.75

Courriel : 971.statistiques@dieccte.gouv.fr
www.guadeloupe.dieccte.gouv.fr



Bureau des Abymes – Dothémare

Immeuble C2E – rue de l'Abreuvoire-Dothémare
97139 Les Abymes
Téléphone : 05.90.21.38.21 Télécopie : 05.90.90.28.96

Bureau de Basse-Terre

30, chemin des Bougainvilliers-Guillard
97100 Basse-Terre
Téléphone : 05.90.99.35.99, Télécopie : 05.90.81.60.05

Réalisation : Service, Etudes, Statistique, Evaluation (SESE)