



## DIECCTE de Guadeloupe

Communiqué de presse  
Le lundi 26 juin 2017

---

### DEMANDEURS D'EMPLOI INSCRITS À PÔLE EMPLOI À SAINT-BARTHÉLEMY EN MAI 2017

---

**La Dieccte publie aujourd'hui les statistiques relatives aux demandeurs d'emploi inscrits à Pôle emploi fin mai 2017 à Saint-Barthélemy.**

**Ces données sont constituées à partir des fichiers de gestion de Pôle emploi** (voir [documentation](#)).

**La notion de demandeurs d'emploi inscrits à Pôle emploi est différente de celle de chômeurs au sens du Bureau international du travail (BIT) mesurée chaque trimestre, au niveau national, par l'enquête Emploi de l'Insee.**

[Une documentation](#) fournit des éléments d'aide à l'interprétation des séries mensuelles sur les demandeurs d'emploi.

La correction des variations saisonnières permet de rendre les évolutions mensuelles pertinentes pour l'analyse conjoncturelle. Les coefficients de correction des variations saisonnières sont estimés une fois par an, sur la période allant de janvier 1996 au dernier mois de décembre. Lorsque ces coefficients sont réestimés, les séries CVS sont révisées, sur tout leur historique. La prochaine campagne d'actualisation des coefficients aura lieu en février 2017.

Fin mai 2017, à Saint-Barthélemy, le nombre de demandeurs d'emploi tenus de rechercher un emploi et sans activité (catégorie A) s'établit à 479. Ce nombre diminue de 0,2 % sur trois mois (soit -1 personnes) ; il reste stable sur un mois et progresse de 20,7 % sur un an. En Guadeloupe, ce nombre est stable sur trois mois (+0,6 % sur un mois et +0,5 % sur un an).

À Saint-Barthélemy, sur trois mois, le nombre de demandeurs d'emploi en catégorie A augmente de 5,4 % pour les moins de 25 ans (+18,2 % sur un mois et +21,9 % sur un an), recule de 2,7 % pour ceux âgés de 25 à 49 ans (-2,7 % sur un mois et +22,3 % sur un an) et progresse de 5,7 % pour ceux âgés de 50 ans ou plus (+2,8 % sur un mois et +15,6 % sur un an).

Fin mai 2017, le nombre de demandeurs d'emploi tenus de rechercher un emploi et ayant exercé une activité réduite dans le mois (catégories B, C) augmente de 14,1 % sur trois mois et s'établit à 89 ; il progresse de 4,7 % sur un mois et de 3,5 % sur un an.

Au total, le nombre de demandeurs d'emploi en catégories A, B, C est de 568 fin mai 2017 à Saint-Barthélemy. Ce nombre augmente de 1,8 % sur trois mois (soit +10 personnes) ; il progresse de 0,7 % sur un mois et de 17,6 % sur un an. En Guadeloupe, ce nombre augmente de 0,2 % sur trois mois (+0,7 % sur un mois et +1,8 % sur un an).

Sur trois mois, le nombre de demandeurs d'emploi en catégories A, B, C augmente de 9,3 % pour les moins de 25 ans (+20,5 % sur un mois et +11,9 % sur un an), recule de 0,7 % pour ceux âgés de 25 à 49 ans (-2,0 % sur un mois et +18,0 % sur un an) et progresse de 8,0 % pour ceux âgés de 50 ans ou plus (+3,4 % sur un mois et +18,6 % sur un an).

*La publication « Demandeurs d'emploi inscrits à Pôle emploi à Saint-Barthélemy en mai 2017 »  
est accessible sur le site de la Dieccte.*

*La publication « Demandeurs d'emploi inscrits à Pôle emploi à Saint-Barthélemy en juin 2017 »  
paraîtra le mardi 25 juillet 2017 à 12 heures.*

## DIECCTE de Guadeloupe

# DEMANDEURS D'EMPLOI INSCRITS À PÔLE EMPLOI À SAINT-BARTHÉLEMY EN MAI 2017

Fin mai 2017, à Saint-Barthélemy, le nombre de demandeurs d'emploi tenus de rechercher un emploi et sans activité (catégorie A) s'établit à 479. Ce nombre baisse de 0,2 % sur trois mois (soit -1 personnes). Il est stable sur un mois et progresse de 20,7 % sur un an.

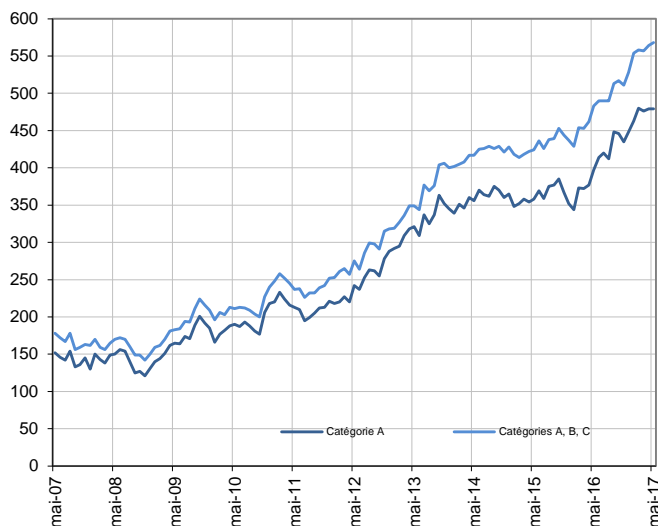
En Guadeloupe, ce nombre est stable sur trois mois (+0,6 % sur un mois et +0,5 % sur un an).

À Saint-Barthélemy, le nombre de demandeurs d'emploi tenus de rechercher un emploi, ayant ou non exercé une activité dans le mois (catégories A, B, C) s'établit à 568 fin mai 2017. Ce nombre augmente de 1,8 % sur trois mois (soit +10 personnes). Il progresse de 0,7 % sur un mois et de 17,6 % sur un an.

En Guadeloupe, ce nombre augmente de 0,2 % sur trois mois (+0,7 % sur un mois et +1,8 % sur un an).

### Demandeurs d'emploi en catégories A et A, B, C à Saint-Barthélemy

Données CVS



Source : Pôle emploi-Dares, STMT, traitements SESE, Dieccte Guadeloupe.

### Demandeurs d'emploi par catégorie

	Effectif			Évolution (en %) sur		
	Mai 2016	Avril 2017	Mai 2017	un mois	trois mois	un an
<b>Saint-Barthélemy (données CVS)</b>						
Inscrits tenus de rechercher un emploi, sans emploi (catégorie A)	397	479	<b>479</b>	0,0	-0,2	20,7
Inscrits tenus de rechercher un emploi, en activité réduite (catégories B, C)	86	85	<b>89</b>	4,7	14,1	3,5
Ensemble des inscrits tenus de rechercher un emploi (catégories A, B, C)	483	564	<b>568</b>	0,7	1,8	17,6
Inscrits non tenus de rechercher un emploi, sans emploi (catégorie D)	s	s	s	n.s.	n.s.	n.s.
Inscrits non tenus de rechercher un emploi, en emploi (catégorie E)	45	46	<b>45</b>	-2,2	-2,2	0,0
Ensemble des inscrits (catégories A, B, C, D, E)	530	611	<b>614</b>	0,5	1,5	15,8
<b>Guadeloupe (Données CVS)</b>						
Inscrits tenus de rechercher un emploi, sans emploi (catégorie A)	55 590	55 540	<b>55 890</b>	0,6	0,0	0,5
Inscrits tenus de rechercher un emploi, en activité réduite (catégories B, C)	8 040	8 770	<b>8 880</b>	1,3	1,1	10,4
Ensemble des inscrits tenus de rechercher un emploi (catégories A, B, C)	63 630	64 310	<b>64 770</b>	0,7	0,2	1,8
Inscrits non tenus de rechercher un emploi, sans emploi (catégorie D)	2 340	2 600	<b>2 640</b>	1,5	3,9	12,8
Inscrits non tenus de rechercher un emploi, en emploi (catégorie E)	2 780	2 320	<b>2 210</b>	-4,7	-9,8	-20,5
Ensemble des inscrits (catégories A, B, C, D, E)	68 750	69 230	<b>69 620</b>	0,6	0,0	1,3

Source : Pôle emploi-Dares, STMT, traitements SESE, Dieccte Guadeloupe.

n.s. = non significatif s= secret statistique

Les évolutions mensuelles peuvent différer de la tendance des séries ; les évolutions sur trois mois sont à privilégier pour obtenir une information sur la tendance.

[Une documentation](#) fournit des éléments d'aide à l'interprétation des séries mensuelles sur les demandeurs d'emploi.

Les données publiées concernent les demandeurs d'emploi inscrits à Pôle emploi. La notion de demandeurs d'emploi est différente de celle de chômeurs au sens du Bureau international du travail (BIT). Au-delà des évolutions du marché du travail, différents facteurs peuvent davantage affecter les données relatives aux demandeurs d'emploi : modifications des règles d'indemnisation ou d'accompagnement des demandeurs d'emploi, changements de procédure, incidents.

[Un document](#) présente les principaux changements de procédure et incidents ayant affecté les statistiques de demandeurs d'emploi depuis 2011. L'ensemble des définitions et concepts figurent dans la [documentation méthodologique](#) en ligne.

La correction des variations saisonnières permet de rendre les évolutions mensuelles pertinentes pour l'analyse conjoncturelle. Les coefficients de correction des variations saisonnières sont estimés une fois par an, sur la période allant de janvier 1996 au dernier mois de décembre. Lorsque ces coefficients sont réestimés, les séries CVS sont révisées, sur tout leur historique. La prochaine campagne d'actualisation des coefficients aura lieu en février 2018.

## DEMANDEURS D'EMPLOI EN CATÉGORIE A

À Saint-Barthélemy, sur trois mois, le nombre de demandeurs d'emploi en catégorie A augmente de 6,3 % pour les hommes (+0,9 % sur un mois et +30,4 % sur un an) et recule de 5,1 % pour les femmes (-0,8 % sur un mois et +13,5 % sur un an).

Sur trois mois, le nombre de demandeurs d'emploi en catégorie A augmente à Saint-Barthélemy de 5,4 % pour les moins de 25 ans (+18,2 % sur un mois et +21,9 % sur un an), recule de 2,7 % pour ceux âgés de 25 à 49 ans (-2,7 % sur un mois et +22,3 % sur un an) et progresse de 5,7 % pour ceux âgés de 50 ans ou plus (+2,8 % sur un mois et +15,6 % sur un an).

### Demandeurs d'emploi en catégorie A par sexe et âge

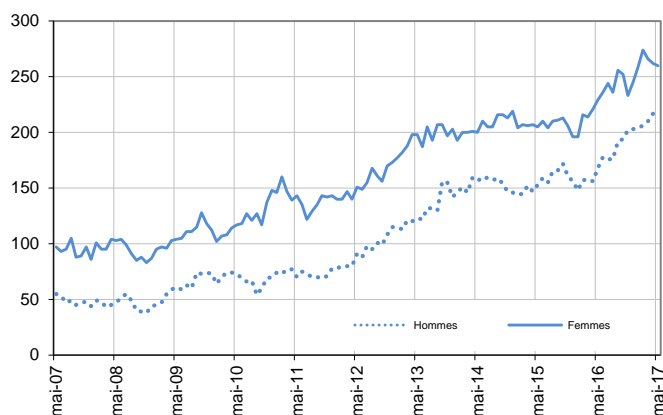
Données CVS

	Effectif			Évolution (en %) sur		
	Mai 2016	Avril 2017	Mai 2017	un mois	trois mois	un an
<b>Hommes</b>	168	217	<b>219</b>	0,9	6,3	30,4
<b>Femmes</b>	229	262	<b>260</b>	-0,8	-5,1	13,5
<b>Moins de 25 ans</b>	<b>32</b>	<b>33</b>	<b>39</b>	<b>18,2</b>	<b>5,4</b>	<b>21,9</b>
Hommes	14	16	<b>19</b>	18,8	35,7	35,7
Femmes	18	17	<b>20</b>	17,6	-13,0	11,1
<b>Entre 25 et 49 ans</b>	<b>269</b>	<b>338</b>	<b>329</b>	<b>-2,7</b>	<b>-2,7</b>	<b>22,3</b>
Hommes	107	142	<b>137</b>	-3,5	0,7	28,0
Femmes	162	196	<b>192</b>	-2,0	-5,0	18,5
<b>50 ans ou plus</b>	<b>96</b>	<b>108</b>	<b>111</b>	<b>2,8</b>	<b>5,7</b>	<b>15,6</b>
Hommes	47	59	<b>63</b>	6,8	12,5	34,0
Femmes	49	49	<b>48</b>	-2,0	-2,0	-2,0
<b>Saint-Barthélemy</b>	<b>397</b>	<b>479</b>	<b>479</b>	<b>0,0</b>	<b>-0,2</b>	<b>20,7</b>

Source : Pôle emploi-Dares, STMT, traitements SESE, Dieccte Guadeloupe.

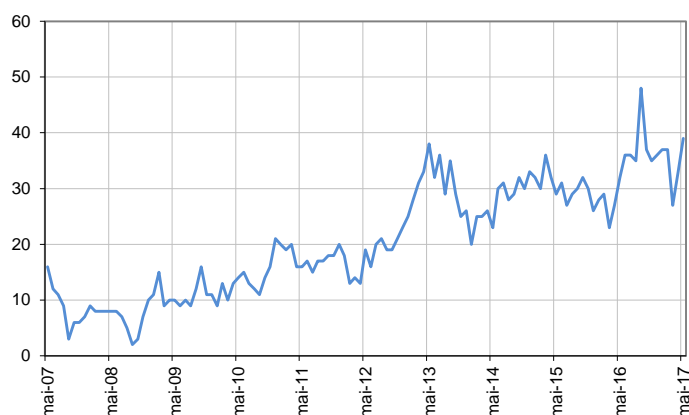
#### Catégorie A, par sexe

Données CVS



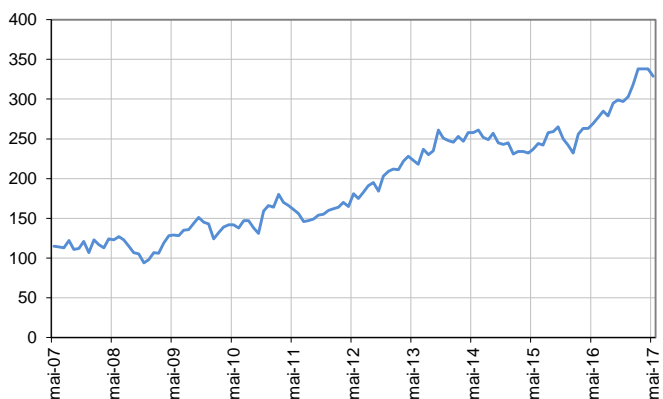
#### Catégorie A, moins de 25 ans

Données CVS



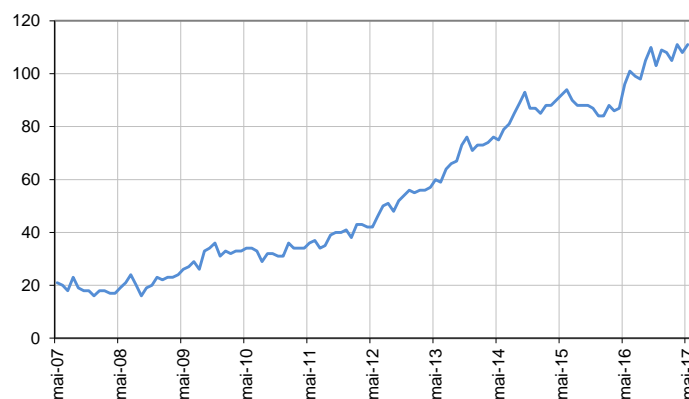
#### Catégorie A, entre 25 et 49 ans

Données CVS



#### Catégorie A, 50 ans ou plus

Données CVS



Source : Pôle emploi-Dares, STMT, traitements SESE, Dieccte Guadeloupe.

## DEMANDEURS D'EMPLOI EN CATÉGORIES A, B, C

À Saint-Barthélemy, sur trois mois, le nombre de demandeurs d'emploi en catégories A, B, C augmente de 6,3 % pour les hommes (+3,7 % sur un mois et +28,4 % sur un an) et recule de 1,6 % pour les femmes (-1,6 % sur un mois et +10,1 % sur un an).

Sur trois mois, le nombre de demandeurs d'emploi en catégories A, B, C augmente à Saint-Barthélemy de 9,3 % pour les moins de 25 ans (+20,5 % sur un mois et +11,9 % sur un an), recule de 0,7 % pour ceux âgés de 25 à 49 ans (-2,0 % sur un mois et +18,0 % sur un an) et progresse de 8,0 % pour ceux âgés de 50 ans ou plus (+3,4 % sur un mois et +18,6 % sur un an).

### Demands d'emploi en catégories A, B, C par sexe et âge

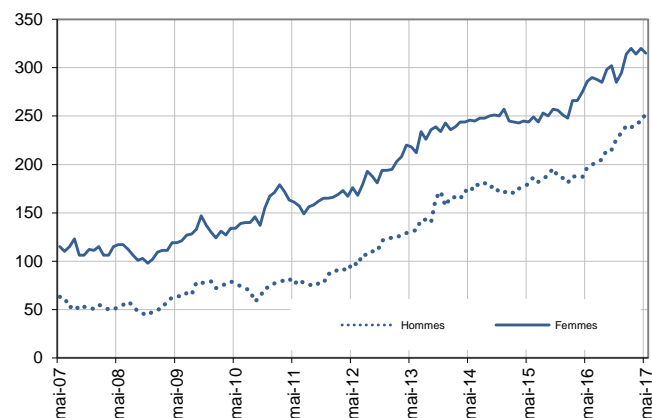
Données CVS

	Effectif			Évolution (en %) sur		
	Mai 2016	Avril 2017	Mai 2017	un mois	trois mois	un an
<b>Hommes</b>	197	244	253	3,7	6,3	28,4
<b>Femmes</b>	286	320	315	-1,6	-1,6	10,1
<b>Moins de 25 ans</b>	<b>42</b>	<b>39</b>	<b>47</b>	<b>20,5</b>	<b>9,3</b>	<b>11,9</b>
Hommes	15	17	22	29,4	37,5	46,7
Femmes	27	22	25	13,6	-7,4	-7,4
<b>Entre 25 et 49 ans</b>	<b>339</b>	<b>408</b>	<b>400</b>	<b>-2,0</b>	<b>-0,7</b>	<b>18,0</b>
Hommes	133	166	166	0,0	0,6	24,8
Femmes	206	242	234	-3,3	-1,7	13,6
<b>50 ans ou plus</b>	<b>102</b>	<b>117</b>	<b>121</b>	<b>3,4</b>	<b>8,0</b>	<b>18,6</b>
Hommes	49	61	65	6,6	14,0	32,7
Femmes	53	56	56	0,0	1,8	5,7
<b>Saint-Barthélemy</b>	<b>483</b>	<b>564</b>	<b>568</b>	<b>0,7</b>	<b>1,8</b>	<b>17,6</b>

Source : Pôle emploi-Dares, STMT, traitements SESE, Dieccte Guadeloupe.

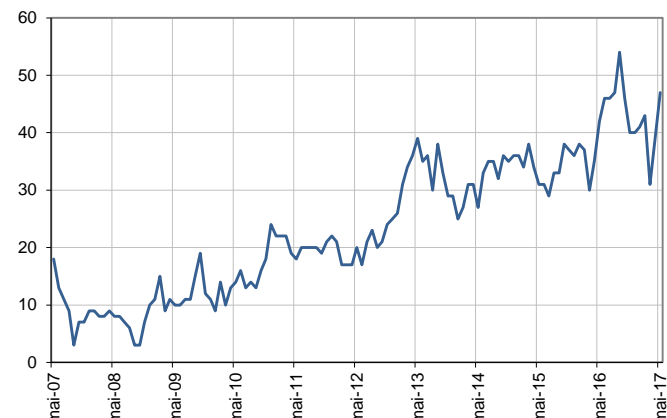
#### Catégories A, B, C, par sexe

Données CVS



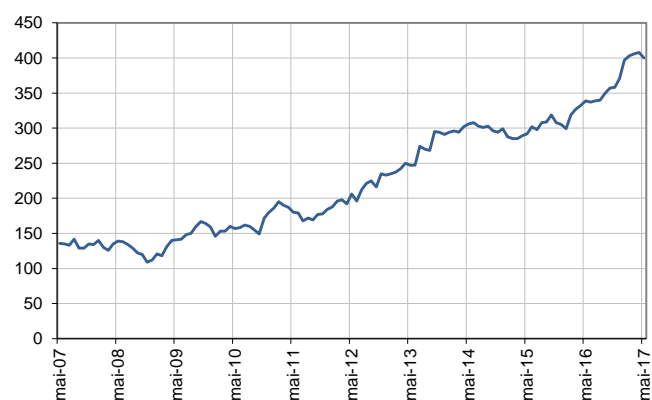
#### Catégories A, B, C, moins de 25 ans

Données CVS



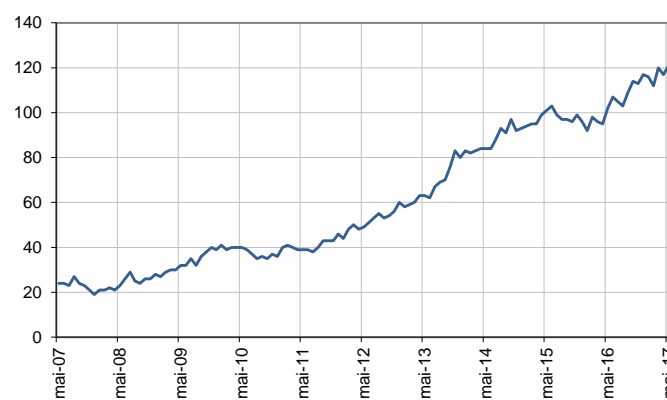
#### Catégories A, B, C, entre 25 et 49 ans

Données CVS



#### Catégories A, B, C, 50 ans ou plus

Données CVS



Source : Pôle emploi-Dares, STMT, traitements SESE, Dieccte Guadeloupe.

## ANCIENNETÉ D'INSCRIPTION EN CATÉGORIES A, B, C DES DEMANDEURS D'EMPLOI

À Saint-Barthélemy, sur trois mois, le nombre de demandeurs d'emploi inscrits en catégories A, B, C depuis un an ou plus augmente de 7,0 % (+1,7 % sur un mois et +10,9 % sur un an) tandis que celui des inscrits depuis moins d'un an recule de 0,5 % (+0,3 % sur un mois et +21,1 % sur un an).

L'ancienneté en catégories A, B, C est mesurée par le nombre de jours où le demandeur d'emploi a été inscrit, de façon continue, en catégories A, B, C. Une sortie d'un jour de ces catégories réinitialise l'ancienneté. D'autres indicateurs, tel que le nombre de personnes inscrites en catégorie A un certain nombre de mois sur une période donnée, peuvent éclairer d'autres dimensions de l'ancienneté ou de la récurrence sur les listes de Pôle emploi dans ces catégories.

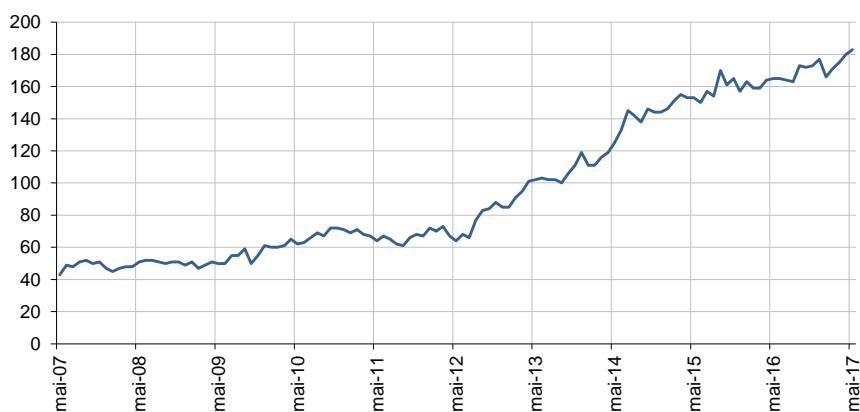
### Ancienneté en catégories A, B, C des demandeurs d'emploi

	Effectif			Évolution (en % et point) sur		
	Mai 2016	Avril 2017	Mai 2017	un mois	trois mois	un an
<b>Saint-Barthélemy (données CVS)</b>						
<b>Demandeurs d'emploi en catégories A, B, C</b>	<b>483</b>	<b>564</b>	<b>568</b>	<b>0,7</b>	<b>1,8</b>	<b>17,6</b>
Inscrits depuis moins de 1 an	318	384	385	0,3	-0,5	21,1
Inscrits depuis 1 an ou plus	165	180	183	1,7	7,0	10,9
Part des demandeurs d'emploi inscrits depuis 1 an ou plus (en %)	34,2	31,9	32,2	+0,3 pt	+1,6 pt	-2,0 pt
<b>Guadeloupe (données CVS)</b>						
Demandeurs d'emploi inscrits depuis 1 an ou plus	36 910	36 000	36 390	1,1	0,4	-1,4
Part des demandeurs d'emploi inscrits depuis 1 an ou plus (en %)	58,0	56,0	56,2	+0,2 pt	+0,1 pt	-1,8 pt

Source : Pôle emploi-Dares, STMT, traitements SESE, Direccte Guadeloupe.

### Demandeurs d'emploi inscrits depuis un an ou plus en catégories A, B, C

Données CVS



Champ : Saint-Barthélemy.

Source : Pôle emploi-Dares, STMT, traitements SESE, Direccte Guadeloupe.

## ENTRÉES ET SORTIES DE CATÉGORIES A, B, C

À Saint-Barthélemy, le nombre moyen d'entrées en catégories A, B, C sur les trois derniers mois diminue de 18,7 % par rapport aux trois mois précédents (-12,9 % sur un an).

Sur les trois derniers mois, les entrées pour fin de contrat à durée déterminée (-20,6 %), licenciement économique (-50,0 %), autre licenciement (-50,0 %) et reprise d'activité (-66,7 %) sont en baisse. Les entrées pour autre cas sont stables. Les entrées pour démission (+33,3 %) sont en hausse. L'évolution sur trois mois des motifs d'entrée restants ne sont pas significatives.

À Saint-Barthélemy, le nombre moyen de sorties de catégories A, B, C sur les trois derniers mois diminue de 15,8 % par rapport aux trois mois précédents (-14,3 % sur un an).

Sur les trois derniers mois, les sorties pour reprise d'emploi déclarée (-6,7 %), cessation d'inscription pour défaut d'actualisation (-13,8 %) et autre cas (-33,3 %) sont en baisse. Les sorties pour arrêt de recherche sont stables. L'évolution sur trois mois des motifs de sortie restants ne sont pas significatives.

### Entrées en catégories A, B, C par motif

	Nombre moyen d'entrées mars 2017 - mai 2017	Répartition des motifs (en %)	Évolution trimestrielle (en %) (a)	Évolution annuelle (en %) (b)
<b>Saint-Barthélemy (données CVS)</b>				
Fin de contrat à durée déterminée	27	44,3	-20,6	-22,9
Fin de mission d'intérim	0	0,0	n.s.	n.s.
Licenciement économique*	s	1,6	-50,0	0,0
Autre licenciement	s	4,9	-50,0	50,0
Démission	s	6,6	33,3	-33,3
Première entrée	0	0,0	n.s.	n.s.
Reprise d'activité	s	3,3	-66,7	0,0
Autre cas**	24	39,3	0,0	0,0
<b>Entrées en catégories A, B, C</b>	<b>61</b>	<b>100,0</b>	<b>-18,7</b>	<b>-12,9</b>
<b>Guadeloupe (données CVS)</b>				
	<b>5 020</b>		<b>1,8</b>	<b>3,7</b>

Source : Pôle emploi-Dares, STMT, traitements SESE, Dieccte Guadeloupe.

s= secret statistique

\* Y compris les entrées en catégories A, B, C dont le motif renseigné est "fin de CRP-CTP-CSP".

\*\* Y compris les entrées en catégories A, B, C à la suite d'une rupture conventionnelle de CDI.

(a) Évolution de la moyenne des entrées de mars 2017 à mai 2017 par rapport à la moyenne des entrées de décembre 2016 à février 2017.

(b) Évolution de la moyenne des entrées de mars 2017 à mai 2017 par rapport à la moyenne des entrées de mars 2016 à mai 2016.

**Note : la somme des moyennes trimestrielles des motifs peut ponctuellement (et marginalement) différer de la moyenne de la série totale.**

n.s. = non significatif

### Sorties de catégories A, B, C par motif

	Nombre moyen de sorties mars 2017 - mai 2017	Répartition des motifs (en %)	Évolution trimestrielle (en %) (a)	Évolution annuelle (en %) (b)
<b>Saint-Barthélemy (données CVS)</b>				
Reprise d'emploi déclarée*	14	29,2	-6,7	-12,5
Entrée en stage	0	0,0	n.s.	n.s.
Arrêt de recherche (maternité, maladie, retraite, ...)	s	2,1	0,0	0,0
<i>Dont maladie</i>	s	2,1	0,0	0,0
Cessation d'inscription pour défaut d'actualisation	25	52,1	-13,8	-24,2
Radiation administrative	0	0,0	n.s.	n.s.
Autre cas	8	16,7	-33,3	33,3
<b>Sorties de catégories A, B, C</b>	<b>48</b>	<b>100,0</b>	<b>-15,8</b>	<b>-14,3</b>
<b>Guadeloupe (données CVS)</b>				
	<b>4 870</b>		<b>2,5</b>	<b>-3,0</b>

Source : Pôle emploi-Dares, STMT, traitements SESE, Dieccte Guadeloupe.

s= secret statistique

\* Uniquement celles connues de Pôle emploi.

(a) Évolution de la moyenne des sorties de mars 2017 à mai 2017 par rapport à la moyenne des sorties de décembre 2016 à février 2017.

(b) Évolution de la moyenne des sorties de mars 2017 à mai 2017 par rapport à la moyenne des sorties de mars 2016 à mai 2016.

**Note : la somme des moyennes trimestrielles des motifs peut ponctuellement (et marginalement) différer de la moyenne de la série totale.**

n.s. = non significatif

## SOURCE, DÉFINITIONS ET MÉTHODE

### Source : la Statistique mensuelle du marché du travail (STMT)

La Statistique mensuelle du marché du travail (STMT) est une source statistique exhaustive issue des fichiers de gestion de Pôle emploi. Elle porte sur tous les demandeurs d'emploi inscrits, entrés ou sortis des listes un mois donné.

La correction des variations saisonnières permet de rendre les évolutions mensuelles pertinentes pour l'analyse conjoncturelle. Les coefficients de correction des variations saisonnières sont estimés une fois par an, sur la période allant de janvier 1996 au dernier mois de décembre. Lorsque ces coefficients sont réestimés, les séries CVS sont révisées, sur tout leur historique. La prochaine campagne d'actualisation des coefficients aura lieu en février 2016.

Une [documentation méthodologique](#) présente plus en détail la STMT.

Le Fichier historique statistique (FHS) est une autre source statistique sur les demandeurs d'emploi issue des fichiers de gestion de Pôle emploi. Elle comporte tous les épisodes d'inscription sur une période de 10 ans. Les statistiques produites à partir de la STMT et du FHS peuvent légèrement différer en raison de différences dans la constitution des deux sources concernant notamment la façon dont sont traités les événements enregistrés avec retard et les sorties de courte durée.

Des [séries brutes sur les demandeurs d'emploi issues FHS](#), au niveau national, sont publiées chaque année.

### Demandeurs d'emploi : définition et différence avec les chômeurs au sens du BIT

Les demandeurs d'emploi sont des personnes qui sont inscrites à Pôle emploi. Conformément aux recommandations du rapport du Cnis sur la définition d'indicateurs en matière d'emploi, de chômage, de sous-emploi et de précarité de l'emploi (septembre 2008), la Dares et Pôle emploi présentent depuis 2009, à des fins d'analyse statistique les données sur les demandeurs d'emploi inscrits à Pôle emploi selon les catégories suivantes :

- catégorie A : demandeurs d'emploi tenus de rechercher un emploi, sans emploi ;
- catégorie B : demandeurs d'emploi tenus de rechercher un emploi, ayant exercé une activité réduite courte (de 78 heures ou moins dans le mois) ;
- catégorie C : demandeurs d'emploi tenus de rechercher un emploi, ayant exercé une activité réduite longue (de plus de 78 heures au cours du mois) ;
- catégorie D : demandeurs d'emploi non tenus de rechercher un emploi (en raison d'une formation, d'une maladie...) y compris les demandeurs d'emploi en contrat de sécurisation professionnelle (CSP), sans emploi ;
- catégorie E : demandeurs d'emploi non tenus de rechercher un emploi, en emploi (par exemple, bénéficiaires de contrats aidés, créateurs d'entreprise).

Est chômeur au sens du BIT toute personne de 15 ans ou plus qui n'a pas travaillé au moins une heure pendant une semaine de référence, est disponible pour prendre un emploi dans les 15 jours et a recherché activement un emploi dans le mois précédent ou en a trouvé un qui commence dans les trois mois. Le chômage au sens du BIT est mesuré par l'enquête Emploi de l'Insee.

**L'inscription à Pôle emploi en catégorie A et le chômage au sens du BIT sont deux réalités proches, mais qui ne se recouvrent pas.**

(voir [documentation](#))

### Interprétation des séries CVS sur les demandeurs d'emploi

Les données STMT étant exhaustives, il n'existe pas, comme pour des données d'enquête, d'incertitude liée à l'échantillonnage. Les variations des séries CVS issues de la STMT peuvent résulter soit de la tendance de moyen terme, principalement liée aux évolutions du marché du travail et à la conjoncture économique, soit de chocs ponctuels, dont les sources peuvent être variées (variations dans la gestion des listes de demandeurs d'emploi par Pôle emploi ou dans les comportements d'inscription, chocs ponctuels du marché du travail, imprécisions dans l'estimation des corrections des variations saisonnières, ...). Parmi ces chocs ponctuels figurent aussi des incidents et changements de procédure dont certains ont pu avoir un impact significatif sur les séries de demandeurs d'emploi.

Un [document](#) présente les principaux événements et leurs impacts.

Une [documentation](#) fournit des éléments d'aide à l'interprétation des séries mensuelles CVS sur les demandeurs d'emploi.

### Pour en savoir plus

[\[1\] Dares, Pôle emploi \(2016\), « Demandeurs d'emploi inscrits et offres collectées par Pôle emploi en décembre 2015 », Dares Indicateurs n°006, octobre.](#)

[\[2\] Dares, les séries mensuelles régionales, départementales et par zone d'emploi.](#)

### Direction des Entreprises, de la Concurrence, de la Consommation, du Travail et de l'Emploi de GUADELOUPE

Direction : Rue des Archives, Bisdary – 97113 GOURBEYRE

Téléphone : 05.90.80.50.50, Télécopie : 05.90.80.50.00

#### Bureau de Saint-Martin :

20, rue de Galisbay, 97150 Marigot - Saint-Martin  
Téléphone : 05.90.29.02.25, Télécopie : 05.90.29.18.73

#### Bureau de Jarry :

Immeuble Raphaël, ZAC Houelbourg Sud, Lot n° 13 - Z.I de Jarry, 97122 Baie-Mahault  
Téléphone : 05.90.83.10.34, Télécopie : 05.90.83.70.75



#### Bureau des Abymes – Dothémare

Immeuble C2E – rue de l'Abreuvoire-Dothémare  
97139 Les Abymes  
Téléphone : 05.90.21.38.21 Télécopie : 05.90.90.28.96

#### Bureau de Basse-Terre

30, chemin des Bougainvilliers-Guillard  
97100 Basse-Terre  
Téléphone : 05.90.99.35.99, Télécopie : 05.90.81.60.05

Courriel : [971\\_statistiques@dieccte.gouv.fr](mailto:971_statistiques@dieccte.gouv.fr)  
[www.guadeloupe.dieccte.gouv.fr](http://www.guadeloupe.dieccte.gouv.fr)

Réalisation : Service, Etudes, Statistique, Evaluation (SESE)