



## DIECCTE de Guadeloupe

Communiqué de presse  
Le jeudi 24 novembre 2016

---

### DEMANDEURS D'EMPLOI INSCRITS À PÔLE EMPLOI À SAINT-BARTHÉLEMY EN OCTOBRE 2016

---

**La Dieccte publie aujourd'hui les statistiques relatives aux demandeurs d'emploi inscrits à Pôle emploi fin octobre 2016 à Saint-Barthélemy.**

Ces données sont constituées à partir des fichiers de gestion de Pôle emploi (voir [documentation](#)).

La notion de demandeurs d'emploi inscrits à Pôle emploi est différente de celle de chômeurs au sens du Bureau international du travail (BIT) mesurée chaque trimestre, au niveau national, par l'enquête Emploi de l'Insee.

[Une documentation](#) fournit des éléments d'aide à l'interprétation des séries mensuelles sur les demandeurs d'emploi.

Fin octobre 2016, à Saint-Barthélemy, le nombre de demandeurs d'emploi tenus de rechercher un emploi et sans activité (catégorie A) s'établit à 421. Ce nombre augmente de 1,4 % sur trois mois (soit +6 personnes) ; il recule de 2,1 % sur un mois et progresse de 14,7 % sur un an. En Guadeloupe, ce nombre baisse de 0,5 % sur trois mois (-1,3 % sur un mois et -3,2 % sur un an).

À Saint-Barthélemy, sur trois mois, le nombre de demandeurs d'emploi en catégorie A est stable pour les moins de 25 ans (-20,9 % sur un mois et +9,7 % sur un an), recule de 1,0 % pour ceux âgés de 25 à 49 ans (-2,1 % sur un mois et +11,4 % sur un an) et progresse de 9,5 % pour ceux âgés de 50 ans ou plus (+6,1 % sur un mois et +26,8 % sur un an).

Fin octobre 2016, le nombre de demandeurs d'emploi tenus de rechercher un emploi et ayant exercé une activité réduite dans le mois (catégories B, C) augmente de 2,7 % sur trois mois et s'établit à 76 ; il progresse de 2,7 % sur un mois et de 7,0 % sur un an.

Au total, le nombre de demandeurs d'emploi en catégories A, B, C est de 497 fin octobre 2016 à Saint-Barthélemy. Ce nombre augmente de 1,6 % sur trois mois (soit +8 personnes) ; il recule de 1,4 % sur un mois et progresse de 13,5 % sur un an. En Guadeloupe, ce nombre augmente de 0,1 % sur trois mois (-1,3 % sur un mois et -1,9 % sur un an).

Sur trois mois, le nombre de demandeurs d'emploi en catégories A, B, C diminue de 6,7 % pour les moins de 25 ans (-17,6 % sur un mois et +13,5 % sur un an), progresse de 1,2 % pour ceux âgés de 25 à 49 ans (-0,6 % sur un mois et +11,8 % sur un an) et de 6,6 % pour ceux âgés de 50 ans ou plus (+3,7 % sur un mois et +18,9 % sur un an).

*La publication « Demandeurs d'emploi inscrits à Pôle emploi à Saint-Barthélemy en octobre 2016 » est accessible sur le site de la Dieccte.*

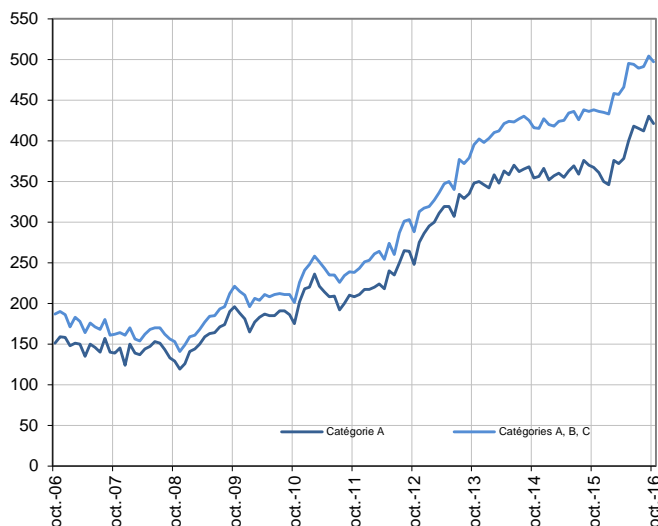
*La publication « Demandeurs d'emploi inscrits à Pôle emploi à Saint-Barthélemy en novembre 2016 » paraîtra le lundi 26 décembre 2016 à 13 heures.*

## DIECCTE de Guadeloupe

# DEMANDEURS D'EMPLOI INSCRITS À PÔLE EMPLOI À SAINT-BARTHÉLEMY EN OCTOBRE 2016

### Demands d'emploi en catégories A et A, B, C à Saint-Barthélemy

Données CVS



Source : Pôle emploi-Dares, STMT, traitements SESE, Dieccte Guadeloupe.

Fin octobre 2016, à Saint-Barthélemy, le nombre de demandeurs d'emploi tenus de rechercher un emploi et sans activité (catégorie A) s'établit à 421. Ce nombre augmente de 1,4 % sur trois mois (soit +6 personnes). Il diminue de 2,1 % sur un mois et progresse de 14,7 % sur un an.

En Guadeloupe, ce nombre baisse de 0,5 % sur trois mois (-1,3 % sur un mois et -3,2 % sur un an).

À Saint-Barthélemy, le nombre de demandeurs d'emploi tenus de rechercher un emploi, ayant ou non exercé une activité dans le mois (catégories A, B, C) s'établit à 497 fin octobre 2016. Ce nombre augmente de 1,6 % sur trois mois (soit +8 personnes). Il diminue de 1,4 % sur un mois et progresse de 13,5 % sur un an.

En Guadeloupe, ce nombre augmente de 0,1 % sur trois mois (-1,3 % sur un mois et -1,9 % sur un an).

### Demands d'emploi par catégorie

	Effectif			Évolution (en %) sur		
	Octobre 2015	Septembre 2016	Octobre 2016	un mois	trois mois	un an
<b>Saint-Barthélemy (données CVS)</b>						
Inscrits tenus de rechercher un emploi, sans emploi (catégorie A)	367	430	<b>421</b>	-2,1	1,4	14,7
Inscrits tenus de rechercher un emploi, en activité réduite (catégories B, C)	71	74	<b>76</b>	2,7	2,7	7,0
Ensemble des inscrits tenus de rechercher un emploi (catégories A, B, C)	438	504	<b>497</b>	-1,4	1,6	13,5
Inscrits non tenus de rechercher un emploi, sans emploi (catégorie D)	s	s	s	n.s.	n.s.	n.s.
Inscrits non tenus de rechercher un emploi, en emploi (catégorie E)	42	48	<b>47</b>	-2,1	6,8	11,9
Ensemble des inscrits (catégories A, B, C, D, E)	480	553	<b>546</b>	-1,3	2,2	13,8
<b>Guadeloupe (Données CVS)</b>						
Inscrits tenus de rechercher un emploi, sans emploi (catégorie A)	57 410	56 310	<b>55 550</b>	-1,3	-0,5	-3,2
Inscrits tenus de rechercher un emploi, en activité réduite (catégories B, C)	7 800	8 470	<b>8 410</b>	-0,7	4,2	7,8
Ensemble des inscrits tenus de rechercher un emploi (catégories A, B, C)	65 210	64 780	<b>63 960</b>	-1,3	0,1	-1,9
Inscrits non tenus de rechercher un emploi, sans emploi (catégorie D)	2 240	2 170	<b>2 070</b>	-4,6	4,5	-7,6
Inscrits non tenus de rechercher un emploi, en emploi (catégorie E)	2 360	2 790	<b>2 670</b>	-4,3	-2,9	13,1
Ensemble des inscrits (catégories A, B, C, D, E)	69 810	69 740	<b>68 700</b>	-1,5	0,1	-1,6

Source : Pôle emploi-Dares, STMT, traitements SESE, Dieccte Guadeloupe.

n.s. = non significatif s= secret statistique

Les évolutions mensuelles peuvent différer de la tendance des séries ; les évolutions sur trois mois sont à privilégier pour obtenir une information sur la tendance.

[Une documentation](#) fournit des éléments d'aide à l'interprétation des séries mensuelles sur les demandeurs d'emploi.

Les données publiées concernent les demandeurs d'emploi inscrits à Pôle emploi. La notion de demandeurs d'emploi est différente de celle de chômeurs au sens du Bureau international du travail (BIT). Au-delà des évolutions du marché du travail, différents facteurs peuvent davantage affecter les données relatives aux demandeurs d'emploi : modifications des règles d'indemnisation ou d'accompagnement des demandeurs d'emploi, changements de procédure, incidents.

[Un document](#) présente les principaux changements de procédure et incidents ayant affecté les statistiques de demandeurs d'emploi depuis 2011. L'ensemble des définitions et concepts figurent dans la [documentation méthodologique](#) en ligne.

## DEMANDEURS D'EMPLOI EN CATÉGORIE A

À Saint-Barthélemy, sur trois mois, le nombre de demandeurs d'emploi en catégorie A augmente de 4,7 % pour les hommes (-2,2 % sur un mois et +12,6 % sur un an) et recule de 0,8 % pour les femmes (-2,0 % sur un mois et +16,3 % sur un an).

Sur trois mois, le nombre de demandeurs d'emploi en catégorie A est stable à Saint-Barthélemy pour les moins de 25 ans (-20,9 % sur un mois et +9,7 % sur un an), recule de 1,0 % pour ceux âgés de 25 à 49 ans (-2,1 % sur un mois et +11,4 % sur un an) et progresse de 9,5 % pour ceux âgés de 50 ans ou plus (+6,1 % sur un mois et +26,8 % sur un an).

### Demandeurs d'emploi en catégorie A par sexe et âge

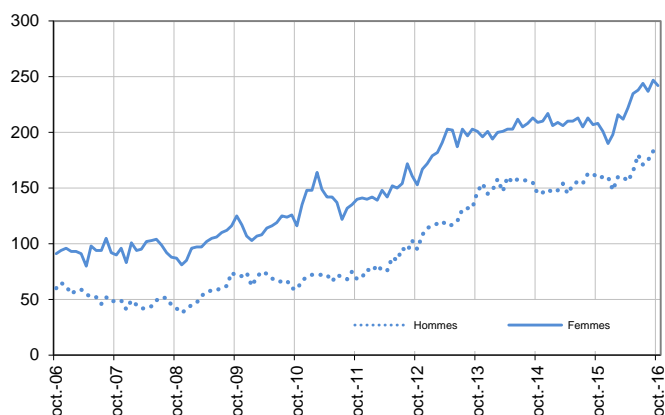
Données CVS

	Effectif			Évolution (en %) sur		
	Octobre 2015	Septembre 2016	Octobre 2016	un mois	trois mois	un an
Hommes	159	183	179	-2,2	4,7	12,6
Femmes	208	247	242	-2,0	-0,8	16,3
<b>Moins de 25 ans</b>	<b>31</b>	<b>43</b>	<b>34</b>	<b>-20,9</b>	<b>0,0</b>	<b>9,7</b>
Hommes	17	17	13	-23,5	-7,1	-23,5
Femmes	14	26	21	-19,2	5,0	50,0
<b>Entre 25 et 49 ans</b>	<b>254</b>	<b>289</b>	<b>283</b>	<b>-2,1</b>	<b>-1,0</b>	<b>11,4</b>
Hommes	107	120	118	-1,7	5,4	10,3
Femmes	147	169	165	-2,4	-5,2	12,2
<b>50 ans ou plus</b>	<b>82</b>	<b>98</b>	<b>104</b>	<b>6,1</b>	<b>9,5</b>	<b>26,8</b>
Hommes	35	46	48	4,3	6,7	37,1
Femmes	47	52	56	7,7	12,0	19,1
<b>Saint-Barthélemy</b>	<b>367</b>	<b>430</b>	<b>421</b>	<b>-2,1</b>	<b>1,4</b>	<b>14,7</b>

Source : Pôle emploi-Dares, STMT, traitements SESE, Dieccte Guadeloupe.

#### Catégorie A, par sexe

Données CVS



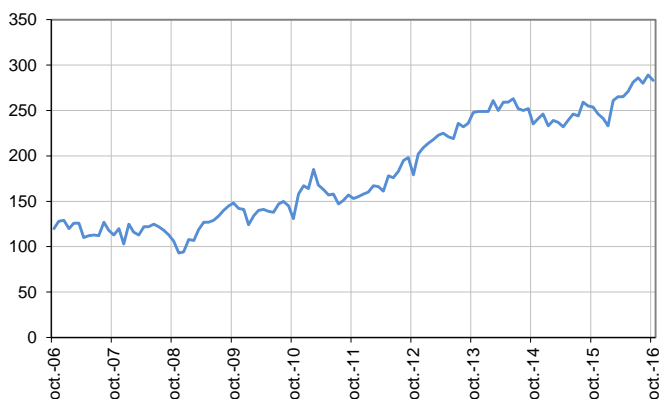
#### Catégorie A, moins de 25 ans

Données CVS



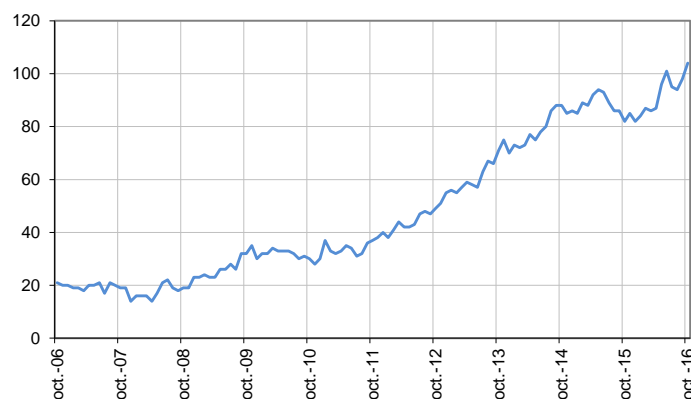
#### Catégorie A, entre 25 et 49 ans

Données CVS



#### Catégorie A, 50 ans ou plus

Données CVS



Source : Pôle emploi-Dares, STMT, traitements SESE, Dieccte Guadeloupe.

## DEMANDEURS D'EMPLOI EN CATÉGORIES A, B, C

À Saint-Barthélemy, sur trois mois, le nombre de demandeurs d'emploi en catégories A, B, C diminue de 0,5 % pour les hommes (-5,2 % sur un mois et +9,2 % sur un an) et progresse de 3,1 % pour les femmes (+1,4 % sur un mois et +16,5 % sur un an).

Sur trois mois, le nombre de demandeurs d'emploi en catégories A, B, C diminue à Saint-Barthélemy de 6,7 % pour les moins de 25 ans (-17,6 % sur un mois et +13,5 % sur un an), progresse de 1,2 % pour ceux âgés de 25 à 49 ans (-0,6 % sur un mois et +11,8 % sur un an) et de 6,6 % pour ceux âgés de 50 ans ou plus (+3,7 % sur un mois et +18,9 % sur un an).

### Demandeurs d'emploi en catégories A, B, C par sexe et âge

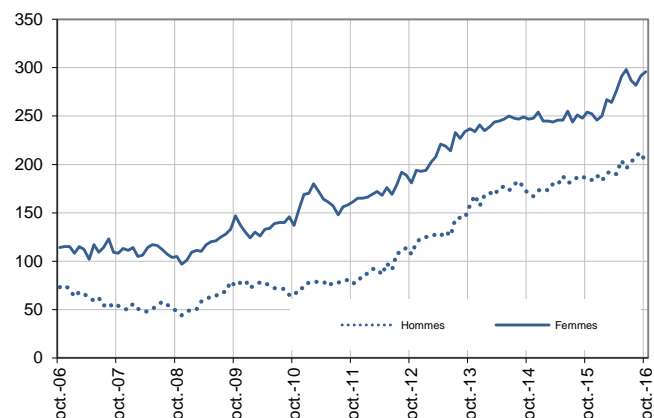
Données CVS

	Effectif			Évolution (en %) sur		
	Octobre 2015	Septembre 2016	Octobre 2016	un mois	trois mois	un an
Hommes	184	212	201	-5,2	-0,5	9,2
Femmes	254	292	296	1,4	3,1	16,5
<b>Moins de 25 ans</b>	<b>37</b>	<b>51</b>	<b>42</b>	<b>-17,6</b>	<b>-6,7</b>	<b>13,5</b>
Hommes	20	20	15	-25,0	-11,8	-25,0
Femmes	17	31	27	-12,9	-3,6	58,8
<b>Entre 25 et 49 ans</b>	<b>306</b>	<b>344</b>	<b>342</b>	<b>-0,6</b>	<b>1,2</b>	<b>11,8</b>
Hommes	125	140	135	-3,6	0,7	8,0
Femmes	181	204	207	1,5	1,5	14,4
<b>50 ans ou plus</b>	<b>95</b>	<b>109</b>	<b>113</b>	<b>3,7</b>	<b>6,6</b>	<b>18,9</b>
Hommes	39	52	51	-1,9	0,0	30,8
Femmes	56	57	62	8,8	12,7	10,7
<b>Saint-Barthélemy</b>	<b>438</b>	<b>504</b>	<b>497</b>	<b>-1,4</b>	<b>1,6</b>	<b>13,5</b>

Source : Pôle emploi-Dares, STMT, traitements SESE, Dieccte Guadeloupe.

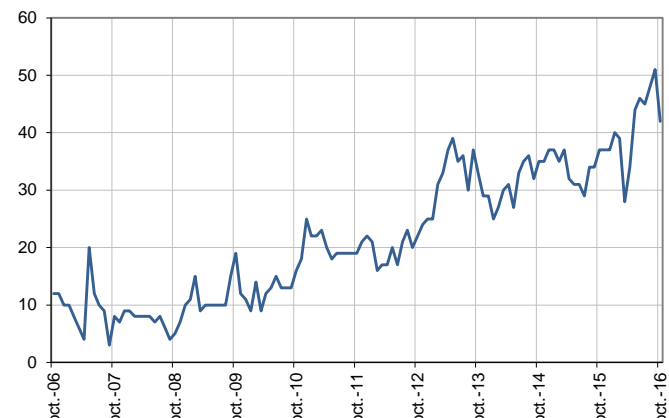
### Catégories A, B, C, par sexe

Données CVS



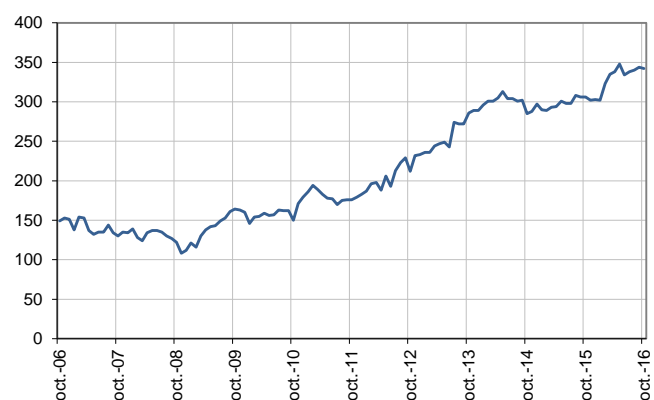
### Catégories A, B, C, moins de 25 ans

Données CVS



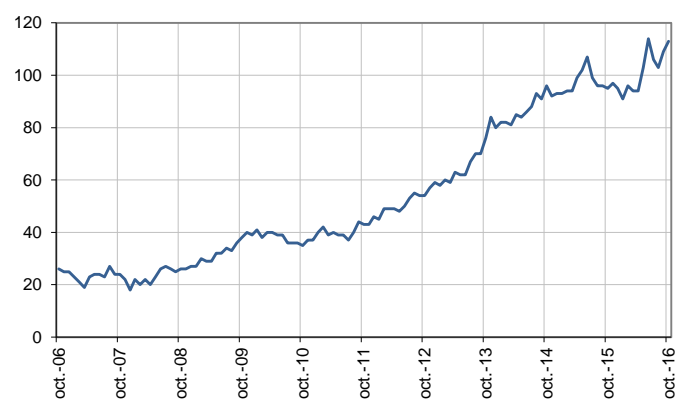
### Catégories A, B, C, entre 25 et 49 ans

Données CVS



### Catégories A, B, C, 50 ans ou plus

Données CVS



Source : Pôle emploi-Dares, STMT, traitements SESE, Dieccte Guadeloupe.

## ANCIENNETÉ D'INSCRIPTION EN CATÉGORIES A, B, C DES DEMANDEURS D'EMPLOI

À Saint-Barthélemy, sur trois mois, le nombre de demandeurs d'emploi inscrits en catégories A, B, C depuis un an ou plus augmente de 1,8 % (stable sur un mois et +6,4 % sur un an) et celui des inscrits depuis moins d'un an augmente de 1,5 % (-2,1 % sur un mois et +17,4 % sur un an).

L'ancienneté en catégories A, B, C est mesurée par le nombre de jours où le demandeur d'emploi a été inscrit, de façon continue, en catégories A, B, C. Une sortie d'un jour de ces catégories réinitialise l'ancienneté. D'autres indicateurs, tel que le nombre de personnes inscrites en catégorie A un certain nombre de mois sur une période donnée, peuvent éclairer d'autres dimensions de l'ancienneté ou de la récurrence sur les listes de Pôle emploi dans ces catégories.

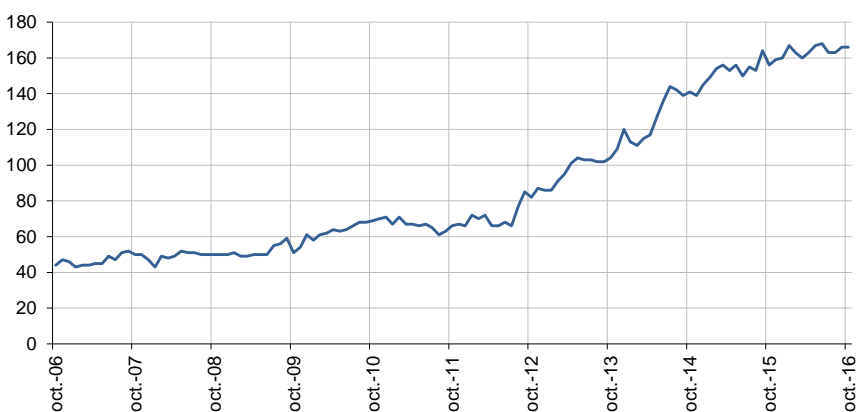
### Ancienneté en catégories A, B, C des demandeurs d'emploi

	Effectif			Évolution (en % et point) sur		
	Octobre 2015	Septembre 2016	Octobre 2016	un mois	trois mois	un an
<b>Saint-Barthélemy (données CVS)</b>						
<b>Demandeurs d'emploi en catégories A, B, C</b>	<b>438</b>	<b>504</b>	<b>497</b>	<b>-1,4</b>	<b>1,6</b>	<b>13,5</b>
Inscrits depuis moins de 1 an	282	338	331	-2,1	1,5	17,4
Inscrits depuis 1 an ou plus	156	166	166	0,0	1,8	6,4
Part des demandeurs d'emploi inscrits depuis 1 an ou plus (en %)	35,6	32,9	33,4	+0,5 pt	+0,1 pt	-2,2 pt
<b>Guadeloupe (données CVS)</b>						
Demandeurs d'emploi inscrits depuis 1 an ou plus	38 630	36 510	36 210	-0,8	-1,5	-6,3
Part des demandeurs d'emploi inscrits depuis 1 an ou plus (en %)	59,2	56,4	56,6	+0,2 pt	-0,9 pt	-2,6 pt

Source : Pôle emploi-Dares, STMT, traitements SESE, Direccte Guadeloupe.

### Demandeurs d'emploi inscrits depuis un an ou plus en catégories A, B, C

Données CVS



Champ : Saint-Barthélemy.

Source : Pôle emploi-Dares, STMT, traitements SESE, Direccte Saint-Barthélemy.

## ENTRÉES ET SORTIES DE CATÉGORIES A, B, C

À Saint-Barthélemy, le nombre moyen d'entrées en catégories A, B, C sur les trois derniers mois augmente de 3,3 % par rapport aux trois mois précédents (+10,5 % sur un an).

Sur les trois derniers mois, les entrées pour licenciement économique (-50,0 %), autre licenciement (-50,0 %), reprise d'activité (-50,0 %) et autre cas (-10,0 %) sont en baisse. Les entrées pour fin de contrat à durée déterminée (+12,5 %) et démission (+66,7 %) sont en hausse. L'évolution sur trois mois des motifs d'entrée restants ne sont pas significatives.

À Saint-Barthélemy, le nombre moyen de sorties de catégories A, B, C sur les trois derniers mois augmente de 12,0 % par rapport aux trois mois précédents (+12,0 % sur un an).

Sur les trois derniers mois, les sorties pour autre cas (-10,0 %) sont en baisse. Les sorties pour reprise d'emploi déclarée (+5,9 %), arrêt de recherche (+66,7 %) et cessation d'inscription pour défaut d'actualisation (+20,0 %) sont en hausse. L'évolution sur trois mois des motifs de sortie restants ne sont pas significatives.

### Entrées en catégories A, B, C par motif

	Nombre moyen d'entrées août 2016 - octobre 2016	Répartition des motifs (en %)	Évolution trimestrielle (en %) (a)	Évolution annuelle (en %) (b)
<b>Saint-Barthélemy (données CVS)</b>				
Fin de contrat à durée déterminée	36	57,1	12,5	12,5
Fin de mission d'intérim	0	0,0	n.s.	n.s.
Licenciement économique*	s	1,6	-50,0	0,0
Autre licenciement	s	1,6	-50,0	0,0
Démission	5	7,9	66,7	150,0
Première entrée	0	0,0	n.s.	n.s.
Reprise d'activité	s	1,6	-50,0	0,0
Autre cas**	18	28,6	-10,0	-10,0
<b>Entrées en catégories A, B, C</b>	<b>63</b>	<b>100,0</b>	<b>3,3</b>	<b>10,5</b>
<b>Guadeloupe (données CVS)</b>				
	<b>4 670</b>		<b>-8,4</b>	<b>8,9</b>

Source : Pôle emploi-Dares, STMT, traitements SESE, Dieccte Guadeloupe.

s= secret statistique

\* Y compris les entrées en catégories A, B, C dont le motif renseigné est "fin de CRP-CTP-CSP".

\*\* Y compris les entrées en catégories A, B, C à la suite d'une rupture conventionnelle de CDI.

(a) Évolution de la moyenne des entrées d'août 2016 à octobre 2016 par rapport à la moyenne des entrées de mai 2016 à juillet 2016.

(b) Évolution de la moyenne des entrées d'août 2016 à octobre 2016 par rapport à la moyenne des entrées d'août 2015 à octobre 2015.

**Note : la somme des moyennes trimestrielles des motifs peut ponctuellement (et marginalement) différer de la moyenne de la série totale.**

n.s. = non significatif

### Sorties de catégories A, B, C par motif

	Nombre moyen de sorties août 2016 - octobre 2016	Répartition des motifs (en %)	Évolution trimestrielle (en %) (a)	Évolution annuelle (en %) (b)
<b>Saint-Barthélemy (données CVS)</b>				
Reprise d'emploi déclarée*	18	32,1	5,9	28,6
Entrée en stage	0	0,0	n.s.	n.s.
Arrêt de recherche (maternité, maladie, retraite, ...)	5	8,9	66,7	25,0
<i>Dont maladie</i>	s	7,1	300,0	300,0
Cessation d'inscription pour défaut d'actualisation	24	42,9	20,0	4,3
Radiation administrative	0	0,0	n.s.	n.s.
Autre cas	9	16,1	-10,0	0,0
<b>Sorties de catégories A, B, C</b>	<b>56</b>	<b>100,0</b>	<b>12,0</b>	<b>12,0</b>
<b>Guadeloupe (données CVS)</b>				
	<b>4 630</b>		<b>-4,7</b>	<b>8,2</b>

Source : Pôle emploi-Dares, STMT, traitements DR Pôle emploi-Dieccte Saint-Barthélemy.

s= secret statistique

\* Uniquement celles connues de Pôle emploi.

(a) Évolution de la moyenne des sorties d'août 2016 à octobre 2016 par rapport à la moyenne des sorties de mai 2016 à juillet 2016.

(b) Évolution de la moyenne des sorties d'août 2016 à octobre 2016 par rapport à la moyenne des sorties d'août 2015 à octobre 2015.

**Note : la somme des moyennes trimestrielles des motifs peut ponctuellement (et marginalement) différer de la moyenne de la série totale.**

n.s. = non significatif

## SOURCE, DÉFINITIONS ET MÉTHODE

### Source : la Statistique mensuelle du marché du travail (STMT)

La Statistique mensuelle du marché du travail (STMT) est une source statistique exhaustive issue des fichiers de gestion de Pôle emploi. Elle porte sur tous les demandeurs d'emploi inscrits, entrés ou sortis des listes un mois donné.

La correction des variations saisonnières permet de rendre les évolutions mensuelles pertinentes pour l'analyse conjoncturelle. Les coefficients de correction des variations saisonnières sont estimés une fois par an, sur la période allant de janvier 1996 au dernier mois de décembre. Lorsque ces coefficients sont réestimés, les séries CVS sont révisées, sur tout leur historique. La prochaine campagne d'actualisation des coefficients aura lieu en février 2016.

Une [documentation méthodologique](#) présente plus en détail la STMT.

Le Fichier historique statistique (FHS) est une autre source statistique sur les demandeurs d'emploi issue des fichiers de gestion de Pôle emploi. Elle comporte tous les épisodes d'inscription sur une période de 10 ans. Les statistiques produites à partir de la STMT et du FHS peuvent légèrement différer en raison de différences dans la constitution des deux sources concernant notamment la façon dont sont traités les événements enregistrés avec retard et les sorties de courte durée.

Des [séries brutes sur les demandeurs d'emploi issues FHS](#), au niveau national, sont publiées chaque année.

### Demandeurs d'emploi : définition et différence avec les chômeurs au sens du BIT

Les demandeurs d'emploi sont des personnes qui sont inscrites à Pôle emploi. Conformément aux recommandations du rapport du Cnis sur la définition d'indicateurs en matière d'emploi, de chômage, de sous-emploi et de précarité de l'emploi (septembre 2008), la Dares et Pôle emploi présentent depuis 2009, à des fins d'analyse statistique les données sur les demandeurs d'emploi inscrits à Pôle emploi selon les catégories suivantes :

- catégorie A : demandeurs d'emploi tenus de rechercher un emploi, sans emploi ;
- catégorie B : demandeurs d'emploi tenus de rechercher un emploi, ayant exercé une activité réduite courte (de 78 heures ou moins dans le mois) ;
- catégorie C : demandeurs d'emploi tenus de rechercher un emploi, ayant exercé une activité réduite longue (de plus de 78 heures au cours du mois) ;
- catégorie D : demandeurs d'emploi non tenus de rechercher un emploi (en raison d'une formation, d'une maladie...) y compris les demandeurs d'emploi en contrat de sécurisation professionnelle (CSP), sans emploi ;
- catégorie E : demandeurs d'emploi non tenus de rechercher un emploi, en emploi (par exemple, bénéficiaires de contrats aidés, créateurs d'entreprise).

Est chômeur au sens du BIT toute personne de 15 ans ou plus qui n'a pas travaillé au moins une heure pendant une semaine de référence, est disponible pour prendre un emploi dans les 15 jours et a recherché activement un emploi dans le mois précédent ou en a trouvé un qui commence dans les trois mois. Le chômage au sens du BIT est mesuré par l'enquête Emploi de l'Insee.

**L'inscription à Pôle emploi en catégorie A et le chômage au sens du BIT sont deux réalités proches, mais qui ne se recouvrent pas.**

(voir [documentation](#))

### Interprétation des séries CVS sur les demandeurs d'emploi

Les données STMT étant exhaustives, il n'existe pas, comme pour des données d'enquête, d'incertitude liée à l'échantillonnage. Les variations des séries CVS issues de la STMT peuvent résulter soit de la tendance de moyen terme, principalement liée aux évolutions du marché du travail et à la conjoncture économique, soit de chocs ponctuels, dont les sources peuvent être variées (variations dans la gestion des listes de demandeurs d'emploi par Pôle emploi ou dans les comportements d'inscription, chocs ponctuels du marché du travail, imprécisions dans l'estimation des corrections des variations saisonnières, ...). Parmi ces chocs ponctuels figurent aussi des incidents et changements de procédure dont certains ont pu avoir un impact significatif sur les séries de demandeurs d'emploi.

Un [document](#) présente les principaux événements et leurs impacts.

Une [documentation](#) fournit des éléments d'aide à l'interprétation des séries mensuelles CVS sur les demandeurs d'emploi.

### Pour en savoir plus

[\[1\] Dares, Pôle emploi \(2016\), « Demandeurs d'emploi inscrits et offres collectées par Pôle emploi en décembre 2015 », Dares Indicateurs n°006, octobre.](#)

[\[2\] Dares, les séries mensuelles régionales, départementales et par zone d'emploi.](#)

### Direction des Entreprises, de la Concurrence, de la Consommation, du Travail et de l'Emploi de GUADELOUPE

Direction : Rue des Archives, Bisdary – 97113 GOURBEYRE

Téléphone : 05.90.80.50.50, Télécopie : 05.90.80.50.00

#### Bureau de Saint-Martin :

20, rue de Galisbay, 97150 Marigot - Saint-Martin  
Téléphone : 05.90.29.02.25, Télécopie : 05.90.29.18.73

#### Bureau de Jarry :

Immeuble Raphaël, ZAC Houelbourg Sud, Lot n° 13 - Z.I de Jarry, 97122 Baie-Mahault  
Téléphone : 05.90.83.10.34, Télécopie : 05.90.83.70.75



#### Bureau des Abymes – Dothémare

Immeuble C2E – rue de l'Abreuvoire-Dothémare  
97139 Les Abymes  
Téléphone : 05.90.21.38.21 Télécopie : 05.90.90.28.96

#### Bureau de Basse-Terre

30, chemin des Bougainvilliers-Guillard  
97100 Basse-Terre  
Téléphone : 05.90.99.35.99, Télécopie : 05.90.81.60.05

Courriel : [971\\_statistiques@dieccte.gouv.fr](mailto:971_statistiques@dieccte.gouv.fr)  
[www.guadeloupe.dieccte.gouv.fr](http://www.guadeloupe.dieccte.gouv.fr)

Réalisation : Service, Etudes, Statistique, Evaluation (SESE)