



## DIECCTE de Guadeloupe

Communiqué de presse  
Le mardi 25 octobre 2016

---

### DEMANDEURS D'EMPLOI INSCRITS À PÔLE EMPLOI À SAINT-BARTHÉLEMY EN SEPTEMBRE 2016

---

**La Dieccte publie aujourd'hui les statistiques relatives aux demandeurs d'emploi inscrits à Pôle emploi fin septembre 2016 à Saint-Barthélemy.**

Ces données sont constituées à partir des fichiers de gestion de Pôle emploi (voir [documentation](#)).

La notion de demandeurs d'emploi inscrits à Pôle emploi est différente de celle de chômeurs au sens du Bureau international du travail (BIT) mesurée chaque trimestre, au niveau national, par l'enquête Emploi de l'Insee.

Une [documentation](#) fournit des éléments d'aide à l'interprétation des séries mensuelles sur les demandeurs d'emploi.

Fin septembre 2016, à Saint-Barthélemy, le nombre de demandeurs d'emploi tenus de rechercher un emploi et sans activité (catégorie A) s'établit à 430. Ce nombre augmente de 2,9 % sur trois mois (soit +12 personnes) ; il progresse de 4,4 % sur un mois et de 16,2 % sur un an. En Guadeloupe, ce nombre augmente de 0,6 % sur trois mois (-0,5 % sur un mois et -2,3 % sur un an).

À Saint-Barthélemy, sur trois mois, le nombre de demandeurs d'emploi en catégorie A augmente de 19,4 % pour les moins de 25 ans (+13,2 % sur un mois et +48,3 % sur un an), de 2,8 % pour ceux âgés de 25 à 49 ans (+3,2 % sur un mois et +13,3 % sur un an) et recule de 3,0 % pour ceux âgés de 50 ans ou plus (+4,3 % sur un mois et +14,0 % sur un an).

Fin septembre 2016, le nombre de demandeurs d'emploi tenus de rechercher un emploi et ayant exercé une activité réduite dans le mois (catégories B, C) diminue de 2,6 % sur trois mois et s'établit à 74 ; il recule de 6,3 % sur un mois et progresse de 12,1 % sur un an.

Au total, le nombre de demandeurs d'emploi en catégories A, B, C est de 504 fin septembre 2016 à Saint-Barthélemy. Ce nombre augmente de 2,0 % sur trois mois (soit +10 personnes) ; il progresse de 2,6 % sur un mois et de 15,6 % sur un an. En Guadeloupe, ce nombre augmente de 1,0 % sur trois mois (-0,2 % sur un mois et -0,8 % sur un an).

Sur trois mois, le nombre de demandeurs d'emploi en catégories A, B, C augmente de 10,9 % pour les moins de 25 ans (+6,3 % sur un mois et +50,0 % sur un an), de 3,0 % pour ceux âgés de 25 à 49 ans (+1,2 % sur un mois et +12,4 % sur un an) et recule de 4,4 % pour ceux âgés de 50 ans ou plus (+5,8 % sur un mois et +13,5 % sur un an).

*La publication « Demandeurs d'emploi inscrits à Pôle emploi à Saint-Barthélemy en septembre 2016 » est accessible sur le site de la Dieccte.*

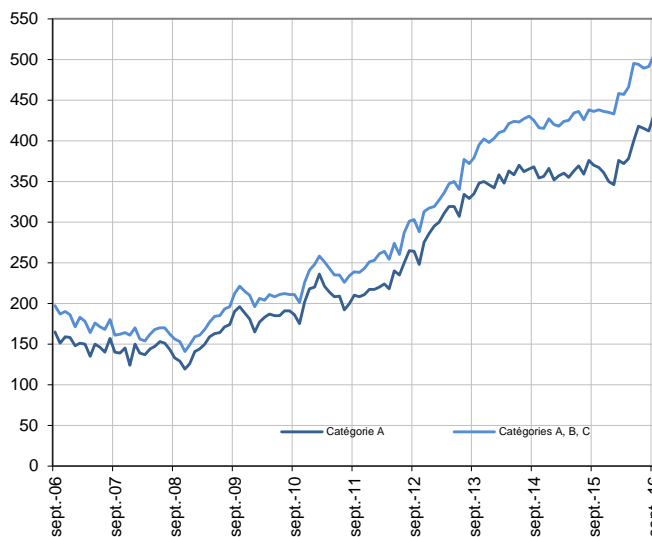
*La publication « Demandeurs d'emploi inscrits à Pôle emploi à Saint-Barthélemy en octobre 2016 » paraîtra le jeudi 24 novembre 2016 à 13 heures.*

## DIECCTE de Guadeloupe

# DEMANDEURS D'EMPLOI INSCRITS À PÔLE EMPLOI À SAINT-BARTHÉLEMY EN SEPTEMBRE 2016

### Demandeurs d'emploi en catégories A et A, B, C à Saint-Barthélemy

Données CVS



Source : Pôle emploi-Dares, STMT, traitements SESE, Dieccte Guadeloupe.

Fin septembre 2016, à Saint-Barthélemy, le nombre de demandeurs d'emploi tenus de rechercher un emploi et sans activité (catégorie A) s'établit à 430. Ce nombre augmente de 2,9 % sur trois mois (soit +12 personnes). Il progresse de 4,4 % sur un mois et de 16,2 % sur un an.

En Guadeloupe, ce nombre augmente de 0,6 % sur trois mois (-0,5 % sur un mois et -2,3 % sur un an).

À Saint-Barthélemy, le nombre de demandeurs d'emploi tenus de rechercher un emploi, ayant ou non exercé une activité dans le mois (catégories A, B, C) s'établit à 504 fin septembre 2016. Ce nombre augmente de 2,0 % sur trois mois (soit +10 personnes). Il progresse de 2,6 % sur un mois et de 15,6 % sur un an.

En Guadeloupe, ce nombre augmente de 1,0 % sur trois mois (-0,2 % sur un mois et -0,8 % sur un an).

### Demandeurs d'emploi par catégorie

	Effectif			Évolution (en %) sur		
	Septembre 2015	Août 2016	Septembre 2016	un mois	trois mois	un an
<b>Saint-Barthélemy (données CVS)</b>						
Inscrits tenus de rechercher un emploi, sans emploi (catégorie A)	370	412	<b>430</b>	4,4	2,9	16,2
Inscrits tenus de rechercher un emploi, en activité réduite (catégories B, C)	66	79	<b>74</b>	-6,3	-2,6	12,1
Ensemble des inscrits tenus de rechercher un emploi (catégories A, B, C)	436	491	<b>504</b>	2,6	2,0	15,6
Inscrits non tenus de rechercher un emploi, sans emploi (catégorie D)	s	s	s	n.s.	n.s.	n.s.
Inscrits non tenus de rechercher un emploi, en emploi (catégorie E)	44	47	<b>48</b>	2,1	6,7	9,1
Ensemble des inscrits (catégories A, B, C, D, E)	479	541	<b>553</b>	2,2	2,4	15,4
<b>Guadeloupe (Données CVS)</b>						
Inscrits tenus de rechercher un emploi, sans emploi (catégorie A)	57 610	56 610	<b>56 310</b>	-0,5	0,6	-2,3
Inscrits tenus de rechercher un emploi, en activité réduite (catégories B, C)	7 700	8 320	<b>8 470</b>	1,8	3,7	10,0
Ensemble des inscrits tenus de rechercher un emploi (catégories A, B, C)	65 310	64 930	<b>64 780</b>	-0,2	1,0	-0,8
Inscrits non tenus de rechercher un emploi, sans emploi (catégorie D)	2 420	1 860	<b>2 170</b>	16,7	-7,3	-10,3
Inscrits non tenus de rechercher un emploi, en emploi (catégorie E)	2 410	2 810	<b>2 790</b>	-0,7	-1,4	15,8
Ensemble des inscrits (catégories A, B, C, D, E)	70 140	69 600	<b>69 740</b>	0,2	0,6	-0,6

Source : Pôle emploi-Dares, STMT, traitements SESE, Dieccte Guadeloupe.

n.s. = non significatif s= secret statistique

Les évolutions mensuelles peuvent différer de la tendance des séries ; les évolutions sur trois mois sont à privilégier pour obtenir une information sur la tendance.

[Une documentation](#) fournit des éléments d'aide à l'interprétation des séries mensuelles sur les demandeurs d'emploi.

Les données publiées concernent les demandeurs d'emploi inscrits à Pôle emploi. La notion de demandeurs d'emploi est différente de celle de chômeurs au sens du Bureau international du travail (BIT). Au-delà des évolutions du marché du travail, différents facteurs peuvent davantage affecter les données relatives aux demandeurs d'emploi : modifications des règles d'indemnisation ou d'accompagnement des demandeurs d'emploi, changements de procédure, incidents.

[Un document](#) présente les principaux changements de procédure et incidents ayant affecté les statistiques de demandeurs d'emploi depuis 2011.

L'ensemble des définitions et concepts figurent dans la [documentation méthodologique](#) en ligne.

## DEMANDEURS D'EMPLOI EN CATÉGORIE A

À Saint-Barthélemy, sur trois mois, le nombre de demandeurs d'emploi en catégorie A augmente de 1,7 % pour les hommes (+4,6 % sur un mois et +12,3 % sur un an) et de 3,8 % pour les femmes (+4,2 % sur un mois et +19,3 % sur un an).

Sur trois mois, le nombre de demandeurs d'emploi en catégorie A augmente à Saint-Barthélemy de 19,4 % pour les moins de 25 ans (+13,2 % sur un mois et +48,3 % sur un an), de 2,8 % pour ceux âgés de 25 à 49 ans (+3,2 % sur un mois et +13,3 % sur un an) et recule de 3,0 % pour ceux âgés de 50 ans ou plus (+4,3 % sur un mois et +14,0 % sur un an).

### Demandeurs d'emploi en catégorie A par sexe et âge

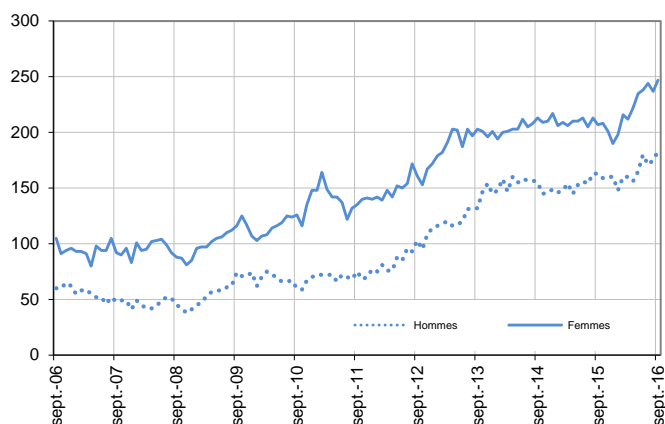
Données CVS

	Effectif			Évolution (en %) sur		
	Septembre 2015	Août 2016	Septembre 2016	un mois	trois mois	un an
Hommes	163	175	183	4,6	1,7	12,3
Femmes	207	237	247	4,2	3,8	19,3
<b>Moins de 25 ans</b>	<b>29</b>	<b>38</b>	<b>43</b>	<b>13,2</b>	<b>19,4</b>	<b>48,3</b>
Hommes	15	16	17	6,3	0,0	13,3
Femmes	14	22	26	18,2	36,8	85,7
<b>Entre 25 et 49 ans</b>	<b>255</b>	<b>280</b>	<b>289</b>	<b>3,2</b>	<b>2,8</b>	<b>13,3</b>
Hommes	112	117	120	2,6	7,1	7,1
Femmes	143	163	169	3,7	0,0	18,2
<b>50 ans ou plus</b>	<b>86</b>	<b>94</b>	<b>98</b>	<b>4,3</b>	<b>-3,0</b>	<b>14,0</b>
Hommes	36	42	46	9,5	-9,8	27,8
Femmes	50	52	52	0,0	4,0	4,0
<b>Saint-Barthélemy</b>	<b>370</b>	<b>412</b>	<b>430</b>	<b>4,4</b>	<b>2,9</b>	<b>16,2</b>

Source : Pôle emploi-Dares, STMT, traitements SESE, Dieccte Guadeloupe.

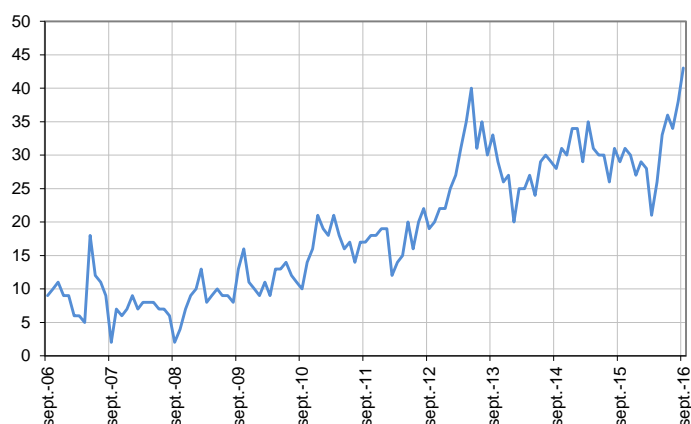
#### Catégorie A, par sexe

Données CVS



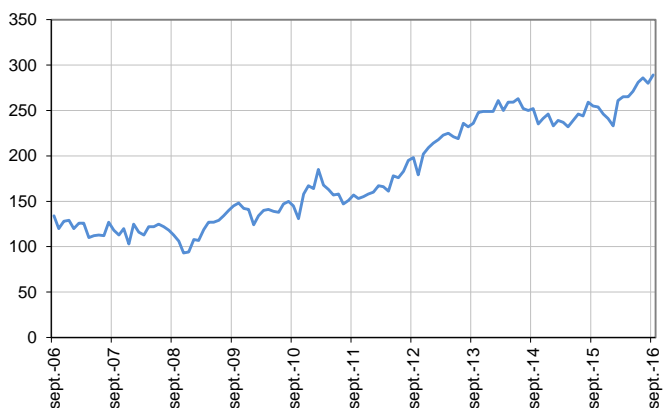
#### Catégorie A, moins de 25 ans

Données CVS



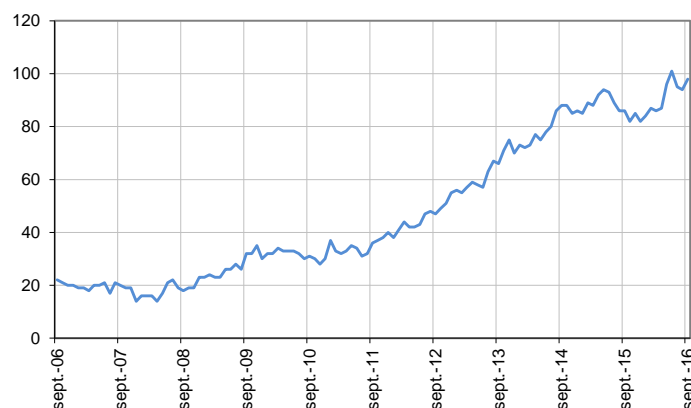
#### Catégorie A, entre 25 et 49 ans

Données CVS



#### Catégorie A, 50 ans ou plus

Données CVS



Source : Pôle emploi-Dares, STMT, traitements SESE, Dieccte Guadeloupe.

## DEMANDEURS D'EMPLOI EN CATÉGORIES A, B, C

À Saint-Barthélemy, sur trois mois, le nombre de demandeurs d'emploi en catégories A, B, C augmente de 8,2 % pour les hommes (+1,4 % sur un mois et +12,8 % sur un an) et recule de 2,0 % pour les femmes (+3,5 % sur un mois et +17,7 % sur un an).

Sur trois mois, le nombre de demandeurs d'emploi en catégories A, B, C augmente à Saint-Barthélemy de 10,9 % pour les moins de 25 ans (+6,3 % sur un mois et +50,0 % sur un an), de 3,0 % pour ceux âgés de 25 à 49 ans (+1,2 % sur un mois et +12,4 % sur un an) et recule de 4,4 % pour ceux âgés de 50 ans ou plus (+5,8 % sur un mois et +13,5 % sur un an).

### Demands d'emploi en catégories A, B, C par sexe et âge

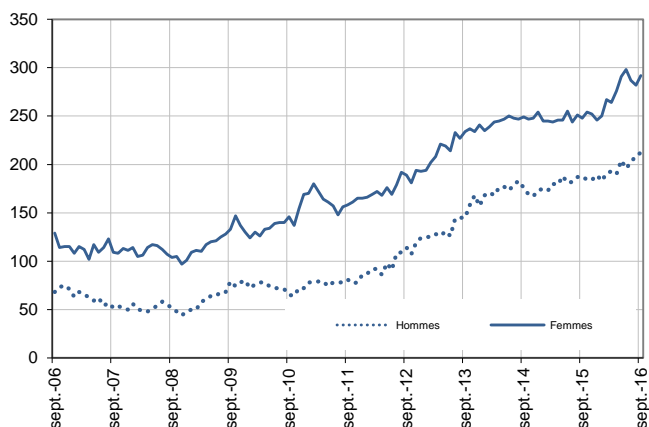
Données CVS

	Effectif			Évolution (en %) sur		
	Septembre 2015	Août 2016	Septembre 2016	un mois	trois mois	un an
Hommes	188	209	212	1,4	8,2	12,8
Femmes	248	282	292	3,5	-2,0	17,7
<b>Moins de 25 ans</b>	<b>34</b>	<b>48</b>	<b>51</b>	<b>6,3</b>	<b>10,9</b>	<b>50,0</b>
Hommes	17	20	20	0,0	5,3	17,6
Femmes	17	28	31	10,7	14,8	82,4
<b>Entre 25 et 49 ans</b>	<b>306</b>	<b>340</b>	<b>344</b>	<b>1,2</b>	<b>3,0</b>	<b>12,4</b>
Hommes	132	142	140	-1,4	16,7	6,1
Femmes	174	198	204	3,0	-4,7	17,2
<b>50 ans ou plus</b>	<b>96</b>	<b>103</b>	<b>109</b>	<b>5,8</b>	<b>-4,4</b>	<b>13,5</b>
Hommes	39	47	52	10,6	-8,8	33,3
Femmes	57	56	57	1,8	0,0	0,0
<b>Saint-Barthélemy</b>	<b>436</b>	<b>491</b>	<b>504</b>	<b>2,6</b>	<b>2,0</b>	<b>15,6</b>

Source : Pôle emploi-Dares, STMT, traitements SESE, Dieccte Guadeloupe.

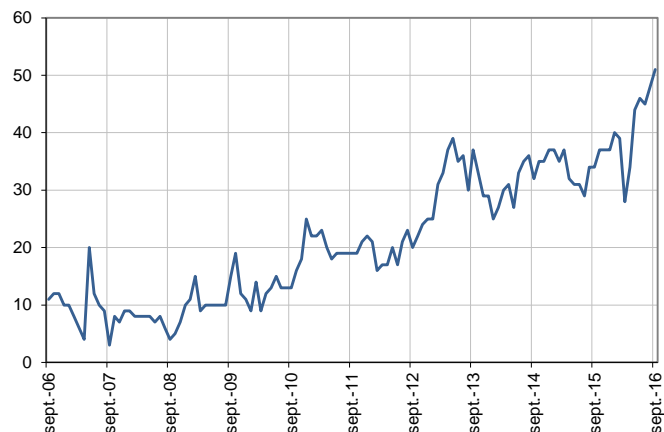
#### Catégories A, B, C, par sexe

Données CVS



#### Catégories A, B, C, moins de 25 ans

Données CVS



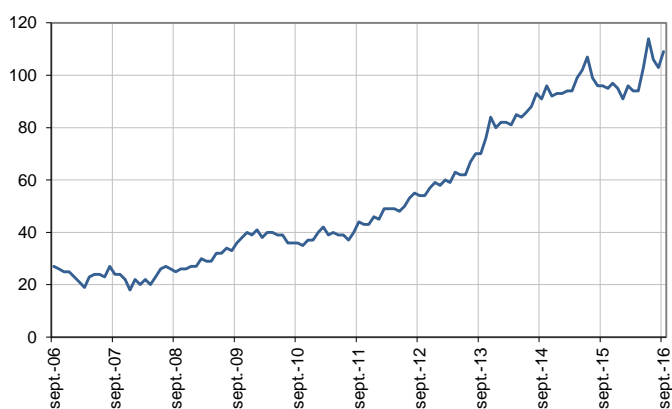
#### Catégories A, B, C, entre 25 et 49 ans

Données CVS



#### Catégories A, B, C, 50 ans ou plus

Données CVS



Source : Pôle emploi-Dares, STMT, traitements SESE, Dieccte Guadeloupe.

## ANCIENNETÉ D'INSCRIPTION EN CATÉGORIES A, B, C DES DEMANDEURS D'EMPLOI

À Saint-Barthélemy, sur trois mois, le nombre de demandeurs d'emploi inscrits en catégories A, B, C depuis un an ou plus diminue de 1,2 % (+1,8 % sur un mois et +1,2 % sur un an) tandis que celui des inscrits depuis moins d'un an progresse de 3,7 % (+3,0 % sur un mois et +24,3 % sur un an).

L'ancienneté en catégories A, B, C est mesurée par le nombre de jours où le demandeur d'emploi a été inscrit, de façon continue, en catégories A, B, C. Une sortie d'un jour de ces catégories réinitialise l'ancienneté. D'autres indicateurs, tel que le nombre de personnes inscrites en catégorie A un certain nombre de mois sur une période donnée, peuvent éclairer d'autres dimensions de l'ancienneté ou de la récurrence sur les listes de Pôle emploi dans ces catégories.

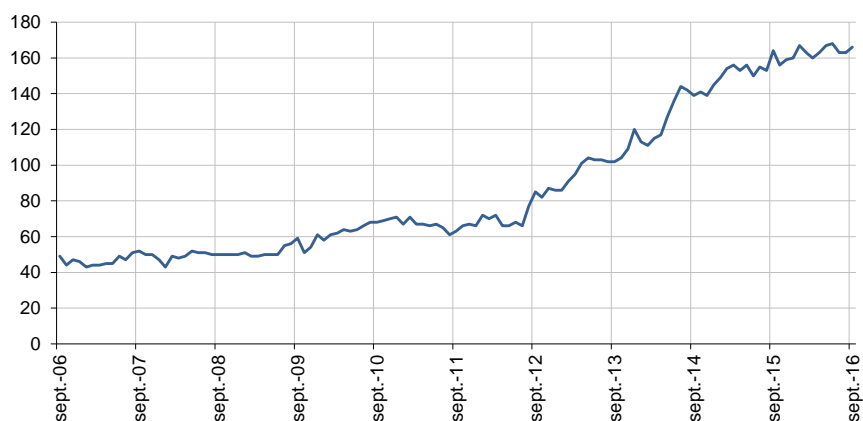
### Ancienneté en catégories A, B, C des demandeurs d'emploi

	Effectif			Évolution (en % et point) sur		
	Septembre 2015	Août 2016	Septembre 2016	un mois	trois mois	un an
<b>Saint-Barthélemy (données CVS)</b>						
<b>Demandeurs d'emploi en catégories A, B, C</b>	<b>436</b>	<b>491</b>	<b>504</b>	<b>2,6</b>	<b>2,0</b>	<b>15,6</b>
Inscrits depuis moins de 1 an	272	328	338	3,0	3,7	24,3
Inscrits depuis 1 an ou plus	164	163	166	1,8	-1,2	1,2
Part des demandeurs d'emploi inscrits depuis 1 an ou plus (en %)	37,6	33,2	32,9	-0,3 pt	-1,1 pt	-4,7 pt
<b>Guadeloupe (données CVS)</b>						
Demandeurs d'emploi inscrits depuis 1 an ou plus	38 720	36 660	36 510	-0,4	-1,4	-5,7
Part des demandeurs d'emploi inscrits depuis 1 an ou plus (en %)	59,3	56,5	56,4	-0,1 pt	-1,3 pt	-2,9 pt

Source : Pôle emploi-Dares, STMT, traitements SESE, Dieccte Guadeloupe.

### Demandeurs d'emploi inscrits depuis un an ou plus en catégories A, B, C

Données CVS



Champ : Saint-Barthélemy.

Source : Pôle emploi-Dares, STMT, traitements SESE, Dieccte Saint-Barthélemy.

## ENTRÉES ET SORTIES DE CATÉGORIES A, B, C

À Saint-Barthélemy, le nombre moyen d'entrées en catégories A, B, C sur les trois derniers mois diminue de 2,9 % par rapport aux trois mois précédents (+37,5 % sur un an).

Sur les trois derniers mois, les entrées pour licenciement économique (-50,0 %), démission (-50,0 %), première entrée (-100,0 %) et autre cas (-18,2 %) sont en baisse. Les entrées pour autre licenciement et reprise d'activité sont stables. Les entrées pour fin de contrat à durée déterminée (+18,2 %) sont en hausse. L'évolution sur trois mois du motif d'entrée restant n'est pas significative.

À Saint-Barthélemy, le nombre moyen de sorties de catégories A, B, C sur les trois derniers mois augmente de 18,4 % par rapport aux trois mois précédents (+26,1 % sur un an).

Sur les trois derniers mois, les sorties pour cessation d'inscription pour défaut d'actualisation (-3,8 %) sont en baisse. Les sorties pour reprise d'emploi déclarée (+30,8 %), arrêt de recherche (+150,0 %) et autre cas (+71,4 %) sont en hausse. L'évolution sur trois mois des motifs de sortie restants ne sont pas significatives.

### Entrées en catégories A, B, C par motif

	Nombre moyen d'entrées juillet 2016 - septembre 2016	Répartition des motifs (en %)	Évolution trimestrielle (en %) (a)	Évolution annuelle (en %) (b)
<b>Saint-Barthélemy (données CVS)</b>				
Fin de contrat à durée déterminée	39	59,1	18,2	50,0
Fin de mission d'intérim	0	0,0	n.s.	n.s.
Licenciement économique*	s	1,5	-50,0	0,0
Autre licenciement	s	3,0	0,0	100,0
Démission	s	4,5	-50,0	50,0
Première entrée	0	0,0	-100,0	n.s.
Reprise d'activité	s	3,0	0,0	100,0
Autre cas**	18	27,3	-18,2	5,9
<b>Entrées en catégories A, B, C</b>	<b>66</b>	<b>100,0</b>	<b>-2,9</b>	<b>37,5</b>
<b>Guadeloupe (données CVS)</b>				
	<b>4 770</b>		<b>-9,5</b>	<b>11,7</b>

Source : Pôle emploi-Dares, STMT, traitements SESE, Dieccte Guadeloupe.

s= secret statistique

\* Y compris les entrées en catégories A, B, C dont le motif renseigné est "fin de CRP-CTP-CSP".

\*\* Y compris les entrées en catégories A, B, C à la suite d'une rupture conventionnelle de CDI.

(a) Évolution de la moyenne des entrées de juillet 2016 à septembre 2016 par rapport à la moyenne des entrées d'avril 2016 à juin 2016.

(b) Évolution de la moyenne des entrées de juillet 2016 à septembre 2016 par rapport à la moyenne des entrées de juillet 2015 à septembre 2015.

**Note : la somme des moyennes trimestrielles des motifs peut ponctuellement (et marginalement) différer de la moyenne de la série totale.**

n.s. = non significatif

### Sorties de catégories A, B, C par motif

	Nombre moyen de sorties juillet 2016 - septembre 2016	Répartition des motifs (en %)	Évolution trimestrielle (en %) (a)	Évolution annuelle (en %) (b)
<b>Saint-Barthélemy (données CVS)</b>				
Reprise d'emploi déclarée*	17	29,3	30,8	21,4
Entrée en stage	0	0,0	n.s.	n.s.
Arrêt de recherche (maternité, maladie, retraite, ...)	5	8,6	150,0	66,7
<i>Dont maladie</i>	s	5,2	200,0	200,0
Cessation d'inscription pour défaut d'actualisation	25	43,1	-3,8	13,6
Radiation administrative	0	0,0	n.s.	n.s.
Autre cas	12	20,7	71,4	71,4
<b>Sorties de catégories A, B, C</b>	<b>58</b>	<b>100,0</b>	<b>18,4</b>	<b>26,1</b>
<b>Guadeloupe (données CVS)</b>				
	<b>4 590</b>		<b>-13,7</b>	<b>7,7</b>

Source : Pôle emploi-Dares, STMT, traitements DR Pôle emploi-Dieccte Saint-Barthélemy.

s= secret statistique

\* Uniquement celles connues de Pôle emploi.

(a) Évolution de la moyenne des sorties de juillet 2016 à septembre 2016 par rapport à la moyenne des sorties d'avril 2016 à juin 2016.

(b) Évolution de la moyenne des sorties de juillet 2016 à septembre 2016 par rapport à la moyenne des sorties de juillet 2015 à septembre 2015.

**Note : la somme des moyennes trimestrielles des motifs peut ponctuellement (et marginalement) différer de la moyenne de la série totale.**

n.s. = non significatif

## SOURCE, DÉFINITIONS ET MÉTHODE

### Source : la Statistique mensuelle du marché du travail (STMT)

La Statistique mensuelle du marché du travail (STMT) est une source statistique exhaustive issue des fichiers de gestion de Pôle emploi. Elle porte sur tous les demandeurs d'emploi inscrits, entrés ou sortis des listes un mois donné.

La correction des variations saisonnières permet de rendre les évolutions mensuelles pertinentes pour l'analyse conjoncturelle. Les coefficients de correction des variations saisonnières sont estimés une fois par an, sur la période allant de janvier 1996 au dernier mois de décembre. Lorsque ces coefficients sont réestimés, les séries CVS sont révisées, sur tout leur historique. La prochaine campagne d'actualisation des coefficients aura lieu en février 2016.

Une [documentation méthodologique](#) présente plus en détail la STMT.

Le Fichier historique statistique (FHS) est une autre source statistique sur les demandeurs d'emploi issue des fichiers de gestion de Pôle emploi. Elle comporte tous les épisodes d'inscription sur une période de 10 ans. Les statistiques produites à partir de la STMT et du FHS peuvent légèrement différer en raison de différences dans la constitution des deux sources concernant notamment la façon dont sont traités les événements enregistrés avec retard et les sorties de courte durée.

Des [séries brutes sur les demandeurs d'emploi issues FHS](#), au niveau national, sont publiées chaque année.

### Demandeurs d'emploi : définition et différence avec les chômeurs au sens du BIT

Les demandeurs d'emploi sont des personnes qui sont inscrites à Pôle emploi. Conformément aux recommandations du rapport du Cnis sur la définition d'indicateurs en matière d'emploi, de chômage, de sous-emploi et de précarité de l'emploi (septembre 2008), la Dares et Pôle emploi présentent depuis 2009, à des fins d'analyse statistique les données sur les demandeurs d'emploi inscrits à Pôle emploi selon les catégories suivantes :

- catégorie A : demandeurs d'emploi tenus de rechercher un emploi, sans emploi ;
- catégorie B : demandeurs d'emploi tenus de rechercher un emploi, ayant exercé une activité réduite courte (de 78 heures ou moins dans le mois) ;
- catégorie C : demandeurs d'emploi tenus de rechercher un emploi, ayant exercé une activité réduite longue (de plus de 78 heures au cours du mois) ;
- catégorie D : demandeurs d'emploi non tenus de rechercher un emploi (en raison d'une formation, d'une maladie...) y compris les demandeurs d'emploi en contrat de sécurisation professionnelle (CSP), sans emploi ;
- catégorie E : demandeurs d'emploi non tenus de rechercher un emploi, en emploi (par exemple, bénéficiaires de contrats aidés, créateurs d'entreprise).

Est chômeur au sens du BIT toute personne de 15 ans ou plus qui n'a pas travaillé au moins une heure pendant une semaine de référence, est disponible pour prendre un emploi dans les 15 jours et a recherché activement un emploi dans le mois précédent ou en a trouvé un qui commence dans les trois mois. Le chômage au sens du BIT est mesuré par l'enquête Emploi de l'Insee.

**L'inscription à Pôle emploi en catégorie A et le chômage au sens du BIT sont deux réalités proches, mais qui ne se recouvrent pas.**

(voir [documentation](#))

### Interprétation des séries CVS sur les demandeurs d'emploi

Les données STMT étant exhaustives, il n'existe pas, comme pour des données d'enquête, d'incertitude liée à l'échantillonnage. Les variations des séries CVS issues de la STMT peuvent résulter soit de la tendance de moyen terme, principalement liée aux évolutions du marché du travail et à la conjoncture économique, soit de chocs ponctuels, dont les sources peuvent être variées (variations dans la gestion des listes de demandeurs d'emploi par Pôle emploi ou dans les comportements d'inscription, chocs ponctuels du marché du travail, imprécisions dans l'estimation des corrections des variations saisonnières, ...). Parmi ces chocs ponctuels figurent aussi des incidents et changements de procédure dont certains ont pu avoir un impact significatif sur les séries de demandeurs d'emploi.

Un [document](#) présente les principaux événements et leurs impacts.

Une [documentation](#) fournit des éléments d'aide à l'interprétation des séries mensuelles CVS sur les demandeurs d'emploi.

### Pour en savoir plus

[\[1\] Dares, Pôle emploi \(2016\), « Demandeurs d'emploi inscrits et offres collectées par Pôle emploi en décembre 2015 », Dares Indicateurs n°006, octobre.](#)

[\[2\] Dares, les séries mensuelles régionales, départementales et par zone d'emploi.](#)

### Direction des Entreprises, de la Concurrence, de la Consommation, du Travail et de l'Emploi de GUADELOUPE

Direction : Rue des Archives, Bisdary – 97113 GOURBEYRE

Téléphone : 05.90.80.50.50, Télécopie : 05.90.80.50.00

#### Bureau de Saint-Martin :

20, rue de Galisbay, 97150 Marigot - Saint-Martin  
Téléphone : 05.90.29.02.25, Télécopie : 05.90.29.18.73

#### Bureau de Jarry :

Immeuble Raphaël, ZAC Houelbourg Sud, Lot n° 13 - Z.I de Jarry, 97122 Baie-Mahault  
Téléphone : 05.90.83.10.34, Télécopie : 05.90.83.70.75



#### Bureau des Abymes – Dothémare

Immeuble C2E – rue de l'Abreuvoire-Dothémare  
97139 Les Abymes  
Téléphone : 05.90.21.38.21 Télécopie : 05.90.90.28.96

#### Bureau de Basse-Terre

30, chemin des Bougainvilliers-Guillard  
97100 Basse-Terre  
Téléphone : 05.90.99.35.99, Télécopie : 05.90.81.60.05

[Courriel : 971.statistiques@dieccte.gouv.fr](mailto:971.statistiques@dieccte.gouv.fr)  
[www.guadeloupe.dieccte.gouv.fr](http://www.guadeloupe.dieccte.gouv.fr)

Réalisation : Service, Etudes, Statistique, Evaluation (SESE)