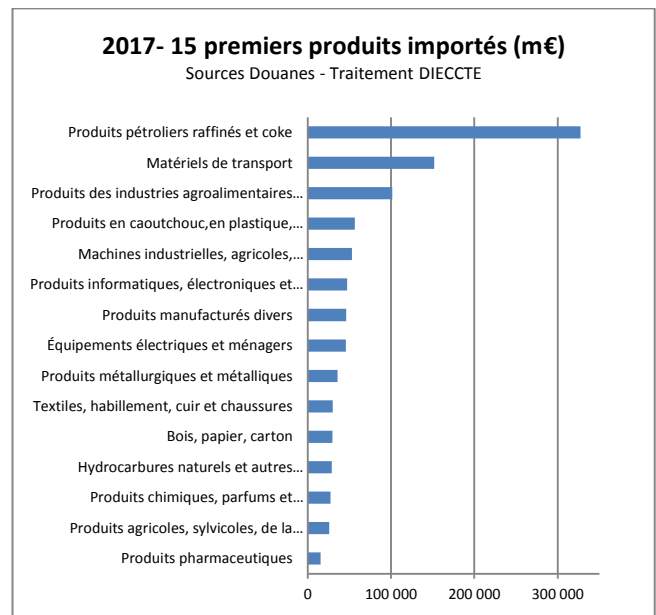
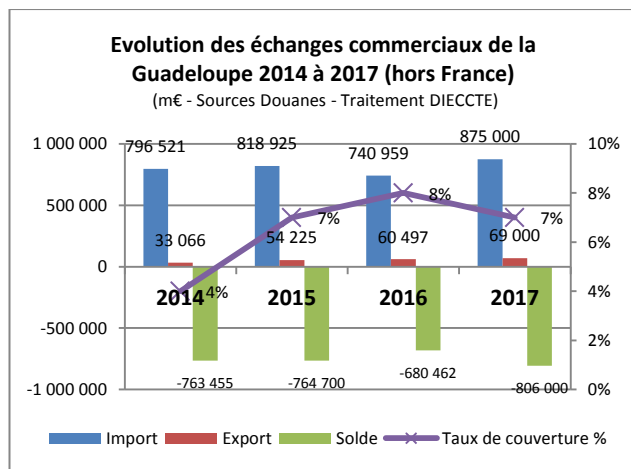


## Le commerce extérieur de la Guadeloupe en 2017

L'année est marquée par une progression de 15% des échanges globaux avec 944 M€, mais dans un cadre chroniquement déséquilibré.

Les importations sont reparties à la hausse avec 875 M€. Les exportations continuent leur courbe ascendante pour atteindre 69 M€. Le taux de couverture de 7% est en baisse de 3,5% par rapport à 2016. Le solde commercial déjà chroniquement déficitaire, se creuse de 15%. Les échanges caribéens ont progressé de 80% mais le solde s'excave de près de 60%. Le taux de couverture affiche un ratio de 42%, en hausse de 72% comparé à 2016. La Guadeloupe contribue à 0,01% des exportations françaises et à 0,16% des importations.

intempéries. La hausse de 14% des importations des produits de la construction automobile s'explique par la réorientation du parc vers l'essence, l'hybride et l'électrique avec une poussée historique de 12% des achats. Le dispositif d'incitation fiscale « bonus écologique » jusqu'à 10000€ d'aide, entre 2016 et 2017, était particulièrement attractif.



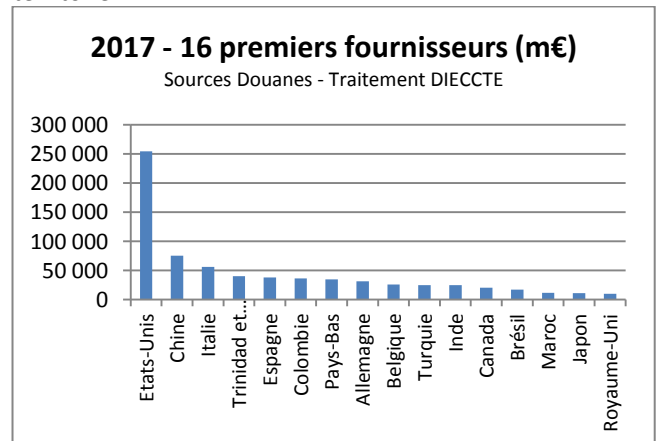
### I- La tendance haussière du premier semestre est finalement confirmée pour l'année.

Le flux import a bondi de 15%. Les événements climatiques expliquent, en partie, cette situation à laquelle s'ajoute une réponse à la demande domestique classique, soutenue par des dispositifs fiscaux.

Le poste « Produits pétroliers raffinés et coke » représente 38% des importations de la Guadeloupe. Cette année, son flux a progressé de 37%. Cette augmentation répond à la hausse de la consommation de carburants et d'électricité qui absorbe déjà les 18% d'énergie issue des sources renouvelables. Particulièrement énergivore pour répondre à la situation de crise post cyclonique et à l'arrivée de nouvelle compagnie, le trafic aéroportuaire a connu une croissance exceptionnelle (+17% vers Paris, +13% vers l'Amérique du Nord). Le segment fret a affiché une hausse de 90% avec 3 escales d'Antonov. Et enfin, les volumes de produits pétroliers réexportés vers Saint-Barthélemy ont augmenté de 15%. A l'export, ce poste se hisse au 3<sup>ème</sup> rang avec 9,5% de part.

L'augmentation de l'approvisionnement en produits de la culture et de l'élevage et des équipements électriques et ménagers est la réponse d'une part à la pénurie locale et d'autre part au rééquipement de la maison suite aux

Quant au 37% de hausse du poste « téléphones et équipements de communication », c'est la manifestation d'une stratégie intensive des opérateurs domestiques qui s'exerce eu égard au taux de pénétration de 173%<sup>1</sup> du mobile en Guadeloupe. De plus, l'opérateur Free prépare son entrée avec l'installation des 4 premiers sites sur le territoire.

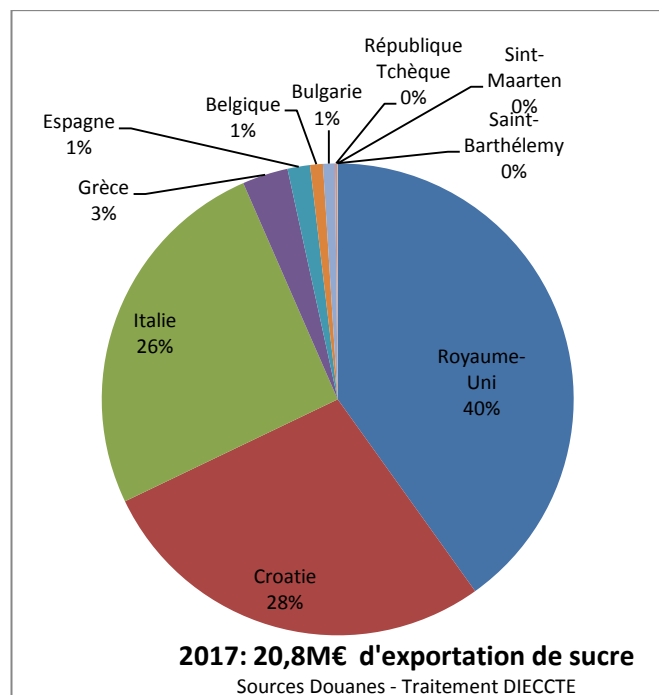
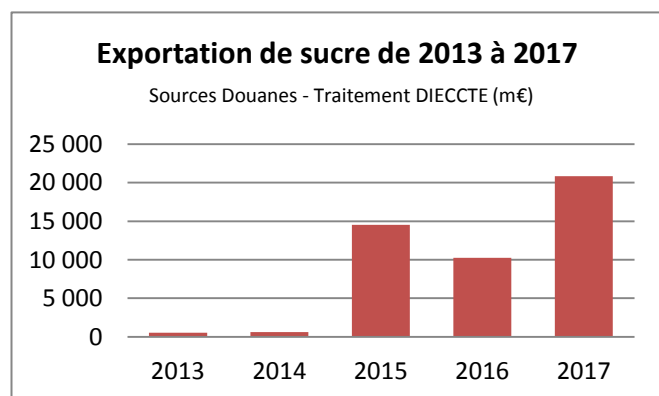


# Le commerce extérieur de la Guadeloupe en 2017

La demande de services pour les navires et bateaux émane de clients d'origine caribéenne (Antigua & Barbuda, Bahamas, Sint-Maarten, Saint-Vincent les Grenadines, Iles Vierges Britanniques, République Dominicaine), mais aussi américaine (USA, Canada), européenne (Norvège, Belgique) et africaine (Afrique du Sud).

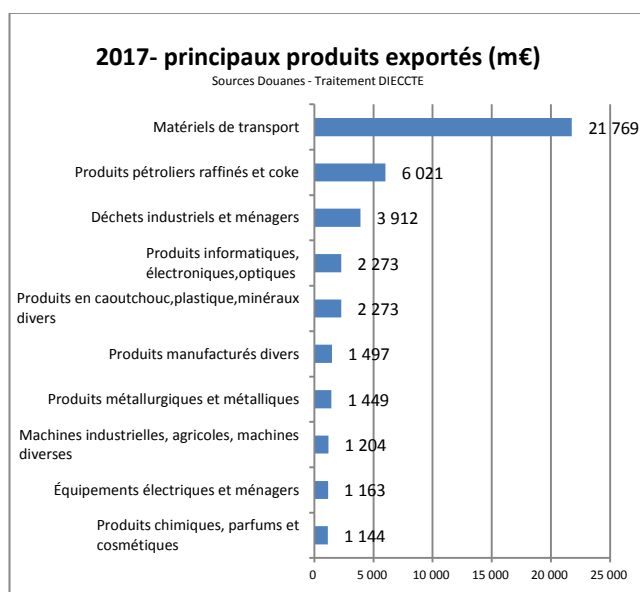
Le flux export est en constante augmentation et affiche un bond de 12%.

L'anticipation de la fin des quotas de sucre\* a permis de réorienter ce produit vers l'export. Le flux s'est amplifié et le portefeuille clients s'est diversifié.



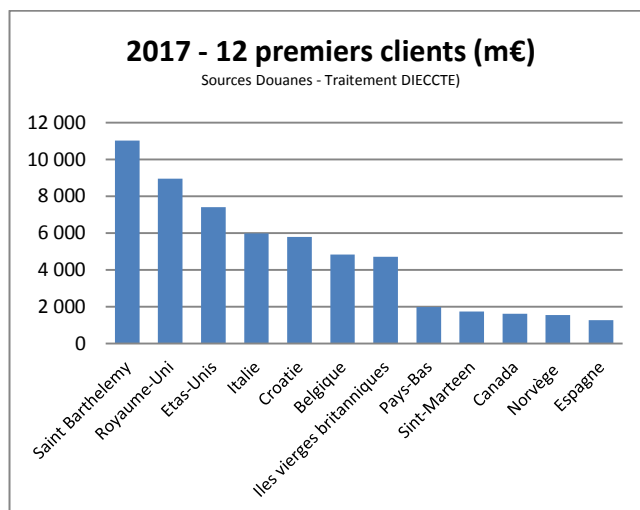
Depuis 1968, le commerce du sucre est régi par l'« Organisation commune du marché du sucre » (OCM), établie dans le cadre de la Politique Agricole Commune – PAC- et basée sur des quotas de production et un soutien des prix. En 2006, l'Union Européenne prévoit la fin de ce régime et l'inscrit dans la réforme de la PAC de 2013. En octobre 2017, la fin de ce régime des quotas est entérinée. C'est un pas décisif qui donne la possibilité aux producteurs d'adapter leur production aux opportunités commerciales réelles, en explorant des marchés d'exportation. Les

producteurs de sucre de Guadeloupe ont anticipé dès 2013 avec des exportations vers 4 pays tiers. En 2017, la Guadeloupe compte 10 clients dans son portefeuille « sucre ».



La 2ème filière endogène « déchets industriels et ménagers » retrouve sa 4<sup>ème</sup> place malgré une chute des exportations en valeur.

Quant aux autres produits listés, c'est de la réexportation vers Saint-Barthélemy en priorité et les autres îles de la Caraïbe dans une moindre mesure.



## II - Un focus post cyclonique sur le comportement des flux pour les produits traditionnels.

### La banane

Les exportations de bananes vers les pays tiers ont chuté de 82 %. En 2016, les exportations directes en valeur vers Antigua, l'Italie et l'Espagne ont atteint 3,7 M€. En 2017, elles ne représentaient que 0,7M€ vers 2 destinations (Antigua et l'Italie).

# Le commerce extérieur de la Guadeloupe en 2017

## Le rhum

En 2016, quatre pays, le Royaume-Uni, l'Italie, l'Espagne et l'Allemagne se partageaient les exportations directes de rhum pour un montant de 0,7M€. En 2017, les exportations directes ont chuté de 23 %. Les principaux clients, Royaume-Uni et l'Italie ont absorbés les 0,6M€ de vente.

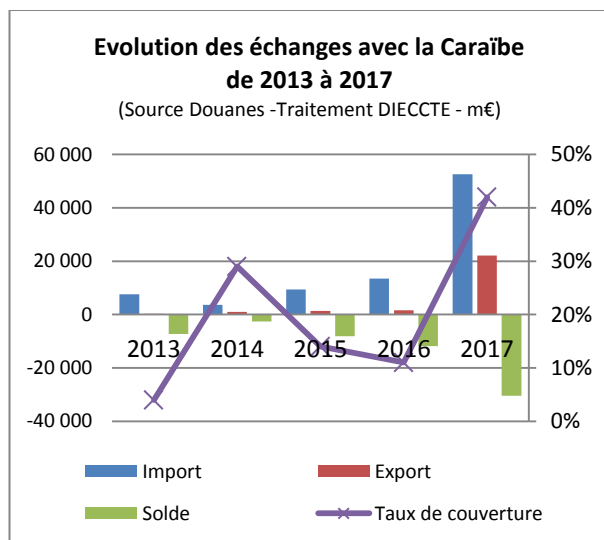
## Le melon

Sint-Marteen apparait comme nouveau client avec une forte demande (+ 99%). On note que la Guadeloupe a importé 0,015M€ de melon en provenance d'Espagne (+ 88%) et du Brésil (+100%).

## III – Et la Caraïbe.....

L'évolution des **exportations** de 92% s'explique par la satisfaction des besoins de Saint-Barthélemy et des autres îles pour la reconstruction après les cyclones en 2017. La réexportation nourrit donc le flux export vers la Caraïbe. Le statut de PTOM<sup>2</sup> de Saint-Barthélemy permet désormais de comptabiliser les flux de ce territoire.

Pour rappel, le cyclone Gonzalo avait balayé Saint-Barthélemy en 2014, expliquant le pic de cette année-là. Il reste à créer avec d'autres îles proches des liens en dehors des conjonctures post cycloniques.



Saint-Barthélemy est devenu un partenaire clé comme Haïti. Les autres soldes positifs « Antigua & Barbuda » et « la Dominique » sont conjoncturels ; les taux de couverture respectifs sont exceptionnels 244% et 914%.

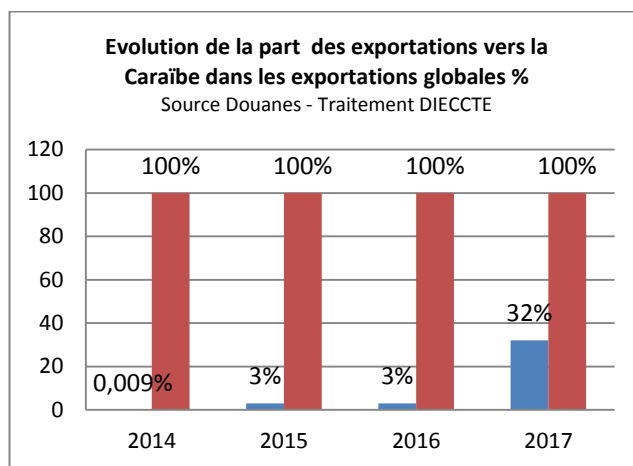
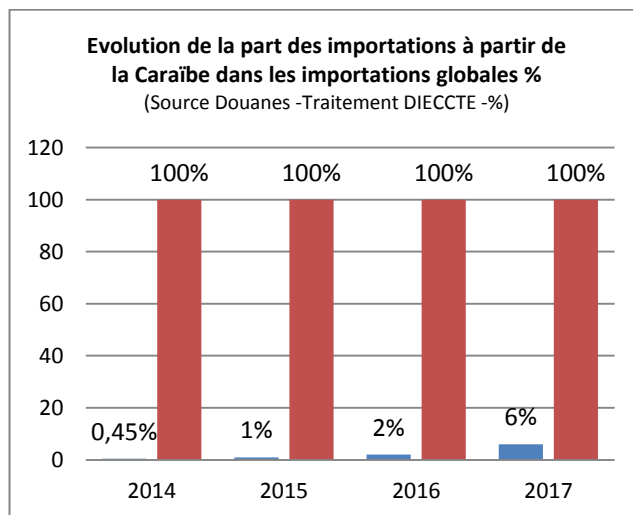
Le tableau des exportations affiche 49% du flux vers Saint-Barthélemy, puis 30% vers 6 clients (Iles Vierges Britanniques, Sint-Maarten, Bahamas, Antigua & Barbuda, République Dominicaine, Iles Vierges Américaines) composé exclusivement de matériels de transport

Les produits chimiques, parfums et cosmétiques, les produits informatiques et électroniques, les produits manufacturés, les produits de l'industrie agroalimentaire, les produits métallurgiques et métalliques divers se

partagent le reste du flux vers Sint-Marteen, Cuba, Dominique, Haïti, République Dominicaine, Saint-Vincent les Grenadine et Sainte-Lucie.

La progression de 74% des **importations** est principalement due à la forte demande de + 92% de produits pétroliers. Cette situation place Trinidad comme 1<sup>er</sup> fournisseur caribéen de la Guadeloupe, avec son flux import composé de 80% de produits pétroliers. Le reste est partagé entre les produits agricoles, sylvicoles et produits de la pêche (5%) en provenance de la Jamaïque, Cuba, Barbade, Haïti et les produits des industries extractives (2%) de la Dominique et de Montserrat.

Echanges caribéens en progression !



L'augmentation des importations vient donc compenser une demande domestique en croissance constante. Mais elle révèle une forme de compétitivité qui assure une pérennisation du flux export des matériaux de construction vers Saint-Barthélemy et des déchets industriels vers l'Europe et l'Asie, voire une remontée des chiffres export pour les navires et bateaux + 22% et les produits pétroliers +17%.

# Le commerce extérieur de la Guadeloupe en 2017

<b>Importations</b> (Milliers d'Euros) – Sources Douanes				
	2015	2016	2017	<b>Produits</b>
Pays / Total	818 919	740 212	875 220	
Etats-Unis	187 197	134 132	254 353	Produits pétroliers, produits chimiques, cosmétiques, pharmaceutiques, Machines industrielles, bois papier carton, produits manufacturés divers, produits informatiques, matériels de transport
Chine	78 144	72 497	75 438	Produits informatiques, électroniques et optiques, Equipements électriques et ménagers, produits manufacturés divers, Machines agricoles, industrielles, Textiles, habillement chaussures, Produits en caoutchouc, plastiques, minéraux, Produits métalliques, bois papier carton
Italie	47 323	48 878	56 220	Matériels de transport, produits en caoutchouc, plastique, minéraux, Produits manufacturés divers, produits IAA, Equipements électriques et ménagers, Machines industrielles agricoles machines diverses, produits métallurgiques et métalliques, Bois papier carton, textiles habillement chaussures, produits chimiques cosmétiques, Produits informatiques, électroniques
Trinidad et Tobago	21 555	40 454	40 118	Produits pétrolier raffinés et coke ; Produits IAA, Produits chimiques, parfums et cosmétiques
Espagne	27 806	29 658	38 140	Produits manufacturés divers, Produits en caoutchouc, plastique, minéraux, Produits IAA, Produits métalliques, Produits agricoles, sylvicoles pêche, Produits manufacturés divers, Textiles, habillement chaussures, Produits chimiques, parfums cosmétiques, Equipements électriques et ménagers, Machines industrielles et agricoles, Produits pharmaceutiques
Colombie	35 093	35 958	36 586	Hydrocarbures naturels et autres produits des industries extractives, Produits en caoutchouc et en plastique, minéraux, Produits agricoles sylvicoles, pêche, Produits IAA
Pays-Bas	29 895	30 071	34 934	Produits IAA, Produits en caoutchouc, plastique minéraux, Produits pharmaceutiques, Produits agricoles, sylvicoles, pêche, produits chimiques, parfums cosmétiques, produits informatiques électroniques et optiques, Machines industrielles agricoles diverses, Matériels de transport, Matériels de transport, Bois papier carton, Produits métalliques et métallurgiques, textiles habillement chaussures
Allemagne	34 418	36 931	31 616	Matériels de transport, Produits IAA, Machines industrielles agricoles, machines diverses, Produits pharmaceutiques, Produits en caoutchouc, plastiques minéraux
Belgique	23 915	19 169	25 814	Produits métalliques et métallurgiques, Produits IAA, Bois papier carton, Produits en caoutchouc, plastiques minéraux, Produits chimiques, parfums et cosmétiques, Machines industrielles, agricoles et diverses, Déchets industriels et ménagers, Produits pétroliers raffinés et coke, Produits informatiques électroniques et optiques, Produits pharmaceutiques
Turquie	17 545	19 401	25 138	Matériels de transport, Equipements électriques et ménagers, Textiles, habillement cuir et chaussures, Produits informatiques électroniques et optiques
Inde	8 169	7 658	25 121	Produits pétroliers raffinés et coke, Produits IAA, Matériels de transports, Textiles habillement cuir chaussures
Canada	3 508	15 362	20 245	Produits pétroliers raffinés et coke, Matériels de transport
Brésil	9 513	9 979	17 330	Produits pétroliers raffinés et coke, Bois papier carton, produits IAA, Machines Industrielles, agricoles, machines diverses, produits en caoutchouc, plastiques et minéraux divers
Maroc	8 528	7 957	11 881	Matériels de transport, Produits IAA, produits agricoles, sylvicoles, pêche aquaculture, Hydrocarbures naturels et autres produits de l'industrie extractive
Japon	10 443	10 100	11 117	Matériels de transport, Machines industrielles, agricoles, machines diverses
Royaume-Uni	10 191	14 046	9 844	Matériels de transport, Produits chimiques, parfums cosmétiques

<b>Exportations</b> (Milliers d'Euros) – Sources Douanes				
	2015	2016	2017	<b>Produits</b>
Pays / Total	54 227	60 729	69 325	
Saint Barthelemy	8 846	9 841	11 021	Produits pétroliers Produits en caoutchouc, plastiques minéraux
Royaume-Uni	1 419	2 246	8 956	Produits IAA, Matériels de transport
Etats-Unis	5 457	8 928	7 409	Matériels de transport, Produits informatiques électroniques
Italie	13 615	6 249	5 982	Produits IAA
Croatie	0	0	5 789	Produits IAA
Belgique	3 059	3 559	4 834	Déchets industriels et ménagers, Produits IAA
Iles vierges britanniques	2 001	901	4 706	Matériels de transport
Pays-Bas	539	2 595	1 975	Produits IAA
Sint-Marteen	586	878	1 742	Matériels de transport, produits métalliques et métallurgiques, bois papier carton, Produits IAA
Canada	1 020	3 930	1 606	Matériels de transport
Norvège	152	1 136	1 549	Matériels de transport
Espagne	2 901	5 907	1 272	Produits agricoles, sylvicoles, IAA, Déchets industriels

# Le commerce extérieur de la Guadeloupe en 2017

## Sources

1- Rapport annuel 2018 Global Digital  
\*Chiffres et statistiques « les immatriculations de véhicules neufs » DEAL Martinique

## Lexique

2- **PTOM** : Pays et Territoire Outre-Mer  
pays et territoires liés constitutionnellement à un Etat membre de l'Union européenne mais ne faisant pas partie du territoire de l'UE. Les PTOM ne sont pas soumis au droit européen.

3- **PTND** : Pays et Territoires Non Déterminés dans les échanges intra-communautaires ou dans les échanges avec les pays tiers et exportations à partir des comptoirs de vente dans les ports et les aéroports.

**Taux de couverture** : indicateur du commerce international qui mesure l'équilibre des échanges en effectuant le rapport exportations/importations et en multipliant le résultat par 100. Il mesure l'indépendance économique d'un pays/territoire.

**Solde commercial** ou solde de la balance commerciale : compte qui exprime la différence entre la valeur des biens exportés et la valeur des biens importés. Il indique l'excédent ou le déficit commercial.

## Précisions

Les données « Sucre » présentées concernent le sucre de canne brut (nomenclature 17011390), le sucre de canne brut destiné à être raffiné (nomenclature 17011410).

## **Direction des Entreprises, de la Concurrence, de la Consommation, du Travail et de l'Emploi de la Guadeloupe**

### **Direction**

Rue des archives, Bisdary  
97113 Gourbeyre  
Tél. : 0590 80 50 50 - Fax : 0590 80 50 00

### **Bureau de Jarry**

Immeuble Raphaël, Lotissement 13  
ZI Jarry  
97122 Baie-Mahault  
Tél. : 0590 80 50 50 - Fax : 0590 83 70 75

### **Bureau de Basse-Terre :**

30 Rue des Bougainvilliers - Guillard  
97100 Basse-Terre - Tél. : 0590 99 35 99

### **Bureau des Abymes :**

Immeuble CEE, rue de l'abreuvoir, Dothémare  
97139 Abymes - Tél. : 0590 21 38 31

### **DIECCTE Unité Territoriale**

#### **de Saint-Martin & Saint-Barthélemy**

Immeuble Pole Emploi-Rue de Spring - Concordia  
97150 Saint-Martin - Tél. : 0590 44 81 59

Directeur de Publication : Louis MAZARI

Rédacteur : Marie-Lise MARCEL-ROCHE

Service International – MIAI -Pole 3<sup>E</sup>

DIECCTE de Guadeloupe

Internet : <http://www.guadeloupe.dieccte.gouv.fr>

Courriel : [971.international@dieccte.gouv.fr](mailto:971.international@dieccte.gouv.fr)

Date de publication : juillet 2018

