

Décembre 2023

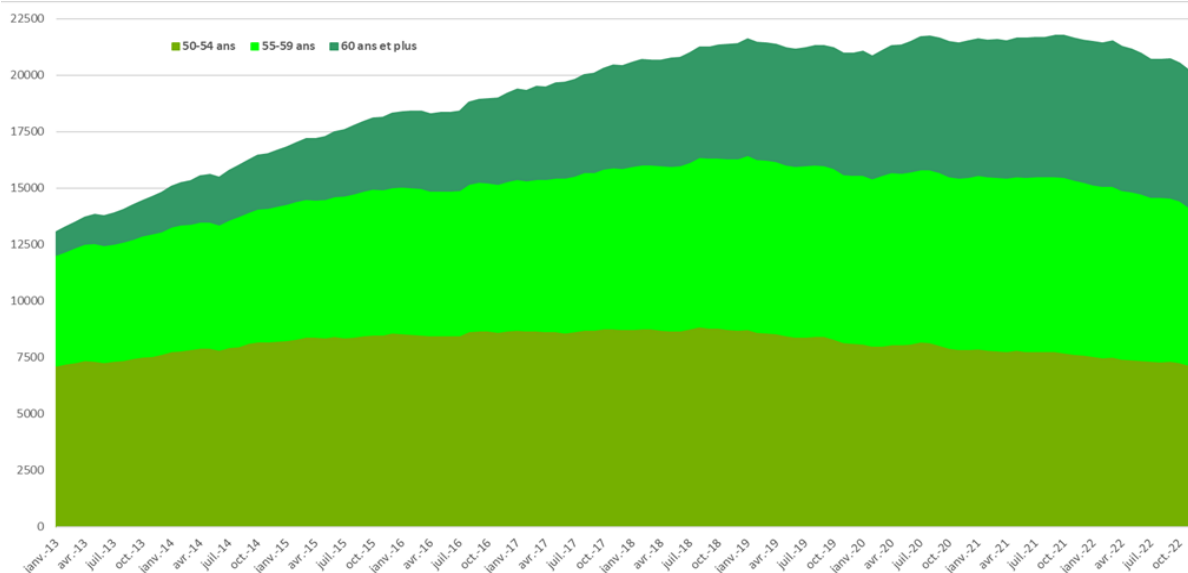
Service Etudes, Statistique et Evaluation (SESE)

# Seniors inscrits à Pôle emploi en Guadeloupe :

## une massification de la demande au cours des 20 dernières années

A l'image de la population Guadeloupéenne vieillissante, le nombre de demandeurs d'emploi seniors a fortement augmenté ces vingt dernières années. Il est passé de 4 500 à 20 027 demandeurs fin 2022 en catégories A,B et C (voir définitions). Cette évolution n'est pas spécifique à la Guadeloupe. La demande d'emploi totale a augmenté de 10,9% durant cette période passant de 49 966 à 55 434. Les seniors représentent ainsi 36,1% de la demande totale contre « seulement » 8,9% fin 2002. Les autres catégories de demandeurs ont vu leur effectif rester assez stable sur longue durée (jeunes de moins de 25 ans) ou baisser (adultes de moins de 50 ans). La population de seniors vieillit et 30,1 % des inscrits seniors ont désormais 60 ans et plus.

La demande senior en Guadeloupe



### 20 027 seniors à Pôle emploi fin 2022

Le nombre de demandeurs d'emploi de 50 ans et plus (seniors) s'élève à 20 027 fin 2022 et a baissé de 7,0 % en 2022 (-1 501) après +0,1 % en 2021. Cependant, la part des seniors (36,1 %) ne baisse pas en 2022 et reste élevée car l'ensemble de la demande d'emploi a baissé en parallèle. La baisse de la demande d'emploi senior en 2022 est sensiblement plus forte pour les hommes (-8,6 %) que pour les femmes (-5,8 %). Globalement, la situation des femmes seniors évolue souvent plus défavorablement que celle des hommes. Ces dernières années, soit leur nombre augmentait plus rapidement en

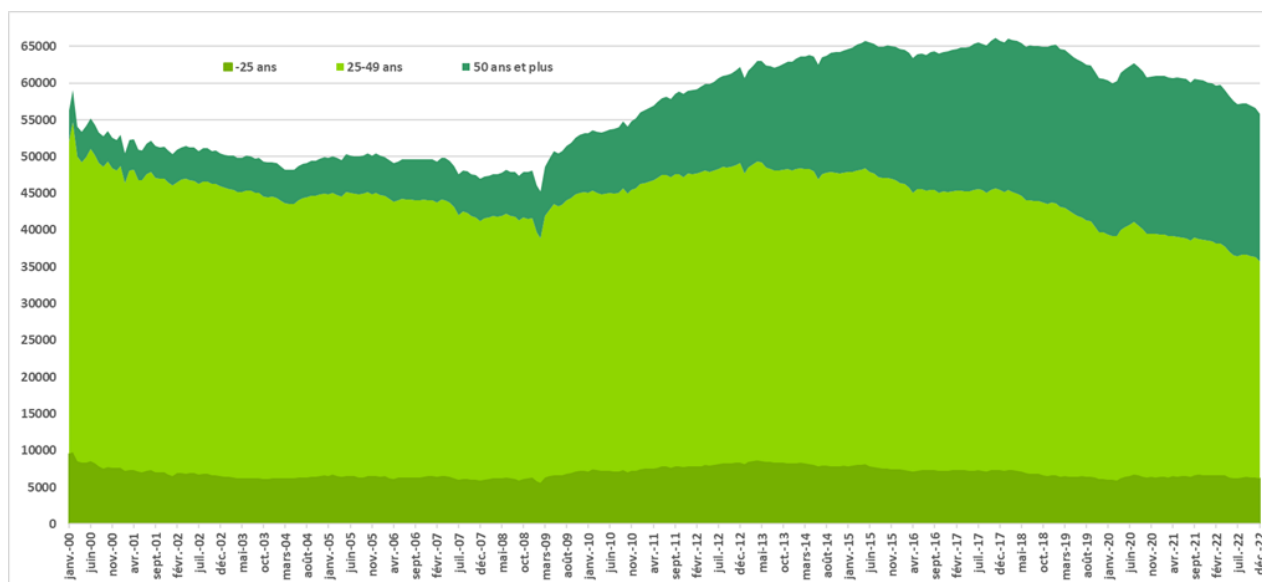
cas de hausse, soit leur nombre diminuait moins fortement en cas de baisse. Les femmes seniors représentent 58,0 % de la demande des 50 ans et plus fin 2022.

### 36,1 % de demandes seniors à Pôle emploi

au 31 décembre 2022	Catégories ABC	
	Ensemble	dont 50 et +
Demande d'emploi (DEFM)	55 434	20 027
Homme	23 104	8 410
Femme	32 330	11 617
Demande de longue durée	28 827	13 272
DELD 2 ans et plus	18 925	10 105
DELD 3 ans et plus	13 882	8 065

Sources Dares, Pôle emploi, données brutes

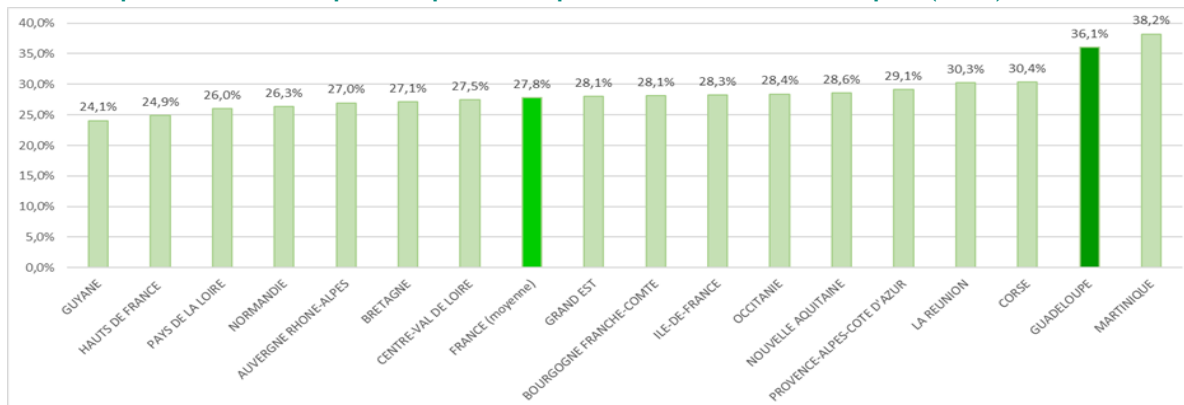
### Forte progression de la demande senior depuis vingt ans



Source Dares, Pôle emploi, données cvs

Malgré une précédente baisse en 2019 (-2,0 %), depuis le début des années 2000, le marché du travail de ce public s'est dégradé régulièrement et le nombre d'inscrits n'a presque jamais cessé de croître. Entre 2001 et 2007, la dégradation était restée modérée. A partir de 2008, le nombre de seniors inscrits à Pôle emploi a augmenté à un rythme bien plus rapide. Les seniors ont été la seule catégorie de demandeurs d'emploi à connaître une croissance régulière à deux chiffres de leur effectif depuis 2008 et jusqu'en 2014. Depuis 2015, il y a eu une inflexion (hausse moins rapide) mais l'augmen-

tation de la demande est restée préoccupante pour ce public. La fin des dispositifs de pré-retraite, la fin des dispenses de recherche d'emploi, les modifications réglementaires et le vieillissement de la population dans un contexte économique difficile pour l'emploi expliquent ces évolutions très défavorables. A partir de janvier 2019, l'effectif senior se stabilise puis commence à décroître. La crise Covid, en mars 2020 conduira à une stabilisation de la demande senior sur un plateau pendant deux ans (autour de 21 500 demandes) avant que la décrue ne reprenne plus fortement.

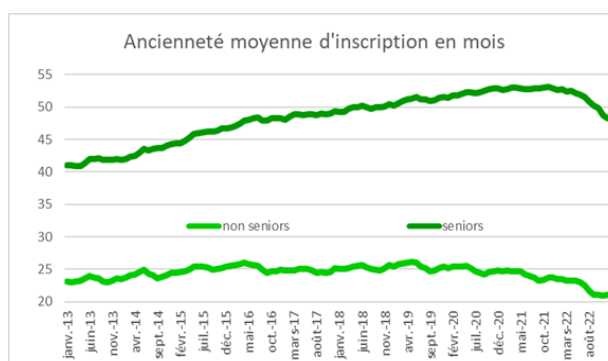


Sources Dares, Pôle emploi, données brutes

### Les seniors sont de plus en plus âgés

Fin 2013, les demandeurs âgés de 50 à 54 ans représentaient la moitié des 50 ans et plus. Les 60 et plus étaient minoritaires (11,6 %). Fin 2022, presque dix ans plus tard, les 50-54 ans ne sont plus que 35,2 % alors que les 60 ans et plus sont de plus en plus nombreux et représentent 30,1 % des 50 ans et plus. La part des 55-59 ans est restée relativement stable. L'âge moyen des demandeurs seniors atteint 57 ans en 2022 (contre 55 ans en 2013). La durée de chômage s'allonge avec l'âge. Ainsi les 60 ans et plus restent inscrits

### 5 ans d'ancienneté pour les 60 ans et plus



Sources Dares, Pôle emploi, données brutes

à Pôle emploi plus de cinq ans en moyenne.

### Senior se conjugue souvent avec chômage de longue durée

Les seniors sont fortement impactés par le chômage de longue durée. Ainsi, parmi les inscrits de 50 ans et plus à Pôle emploi, deux demandeurs sur trois ont une durée d'inscription supérieure ou égale à un an (66,3 %). 67,0% des femmes de 50 ans et plus sont inscrites depuis au moins un an à Pôle emploi (65,2% pour les hommes). Un demandeur senior sur deux est inscrit depuis deux ans ou plus et quatre demandeurs senior sur dix émergent à Pôle emploi depuis trois ans et plus. La part de la demande de longue durée

augmente avec l'âge. Ainsi 62,3 % des demandeurs de 50 à 54 ans sont demandeurs de longue durée. C'est 70,4 % pour les 60-64 ans. Les proportions de demandeurs en très longue durée (deux ans et plus) ou depuis trois ans et plus augmentent aussi systématiquement avec l'âge. Les niveaux de formation sont aussi corrélés avec l'âge. 12 % des demandeurs seniors sont titulaires d'un diplôme de niveau supérieur au baccalauréat mais seuls 8,7 % des 60-64 ans sont dans ce cas. A l'inverse, les bas niveaux de formation sont plus fréquents chez les demandeurs les plus âgés.

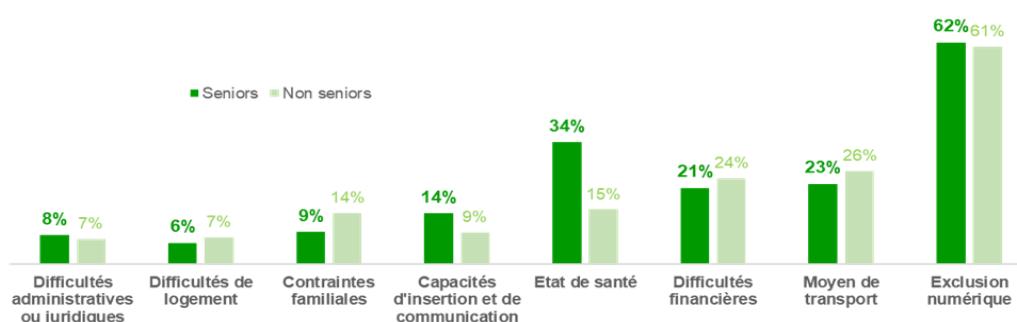
### Deux seniors sur trois inscrits depuis plus d'un an à Pôle emploi

2022	au 31/12	Part des femmes	Part des DELD 1 an et +	Part des DELD 2 ans et +	Part des DELD 3 ans et +	Part des niveaux de formation I à III	Part des niveaux de formation Vbis et VI
De 50 à 54 ans	7 041	60,4%	62,3%	45,5%	35,6%	15,6%	29,4%
De 55 à 59 ans	6 952	59,5%	66,4%	49,8%	39,3%	11,6%	33,1%
De 60 à 64 ans	5 027	54,1%	70,4%	56,0%	45,4%	8,7%	43,0%
65 ans et plus	1 007	51,2%	72,3%	62,1%	54,2%	6,5%	54,7%
<b>50 et +</b>	<b>20 027</b>	<b>58,0%</b>	<b>66,3%</b>	<b>50,5%</b>	<b>40,3%</b>	<b>12,0%</b>	<b>35,3%</b>
Ensemble	55 434	58,3%	52,0%	34,1%	25,0%	22,8%	20,6%

Sources Dares, Pôle emploi, données brutes

### Encadré 1 : les seniors sont plus souvent concernés par les freins périphériques à la recherche d'emploi

Pour accompagner les demandeurs d'emploi dans leur recherche d'emploi, les seniors ont bénéficié de l'offre de services de Pôle emploi. Ainsi, en 2022, 30% des bénéficiaires de prestations sont âgés de 50 ans et plus. Ce sont principalement des ateliers conseils qui leur ont été délivrés, notamment autour de la conception de dossiers de candidatures, de la connaissance et de la compréhension du marché du travail et aussi sur la réflexion autour de leur avenir professionnel. Ils ont également bénéficié d'ateliers autour de la retraite. Les seniors représentent 20% des entrées en formation en 2022 (principalement dans les domaines du numérique et de la bureautique). Parallèlement, en 2022, 57% des seniors inscrits à Pôle emploi ont au moins un frein périphérique à leur recherche d'emploi, contre 40% pour les autres demandeurs d'emploi. Dans un tiers des cas, il s'agit de problématiques de santé. Ils sont également plus touchés par les difficultés d'insertion et de communication.



Source Pôle emploi

### Encadré 2 : Les seniors sont plus souvent indemnisés, mais davantage au titre du régime de Solidarité

40% des seniors inscrits à Pôle emploi sont indemnisés contre 32% pour les autres demandeurs d'emploi. Les demandeurs d'emploi âgés de 50 ans ou plus sont plus souvent indemnisés par le régime de Solidarité - Etat que par l'Assurance Chômage. Ce régime prend le relais de l'Assurance Chômage quand les droits sont épuisés, sous certaines conditions de revenus. Parmi les demandeurs d'emploi indemnisés, 47% des seniors bénéficient de ce régime, contre 16% chez les autres demandeurs d'emploi. Quand ils sont indemnisés par l'Assurance Chômage, le montant moyen versé est supérieur de 10% chez les seniors par rapport aux autres demandeurs d'emploi indemnisés.

	Seniors	Non seniors
Nombre d'allocataires indemnisés	8 871	13 583
% d'indemnisés dans la DEFM	40%	32%
Montant d'indemnisation moyen (Assurance Chômage)	1 227 €	1 114 €
% d'indemnisés par le régime d'Assurance Chômage	50%	74%

Source Pôle emploi

#### POUR EN SAVOIR PLUS

-Bilans annuels du marché du travail et des politiques d'emploi : <http://guadeloupe.deets.gouv.fr/bilans-annuels>

-Notes trimestrielles du marché du travail : <http://guadeloupe.deets.gouv.fr/notes-trimestrielles>

-Bilans annuels du marché du travail à Saint-Martin et Saint-Barthélemy et notes trimestrielles du marché du travail : <http://guadeloupe.deets.gouv.fr/lles-du-Nord>

-Les statistiques du marché du travail, Dares : [Les statistiques du marché du travail | DARES \(travail-emploi.gouv.fr\)](http://www.dares.fr)

**Source** : les données marché du travail utilisées ici sont produites par pôle emploi et la Dares (le service statistique du ministère du travail).

### Définitions

**Les différentes catégories de demandeurs d'emploi en fin de mois (DEFM) :**

DEFM de catégorie A : demandeurs d'emploi tenus de faire des actes positifs de recherche d'emploi, sans emploi ;

DEFM de catégorie B : demandeurs d'emploi tenus de faire des actes positifs de recherche d'emploi, ayant exercé une activité réduite courte (i.e. de 78 heures ou moins au cours du mois).

DEFM de catégorie C : demandeurs d'emploi tenus de faire des actes positifs de recherche d'emploi, ayant exercé une activité réduite longue (i.e. de plus de 78 heures au cours du mois).

DEFM de catégorie D : demandeurs d'emploi non tenus de faire des actes positifs de recherche d'emploi (en raison d'un stage, d'une formation, d'une maladie...), sans emploi.;

DEFM de catégorie E : demandeurs d'emploi non tenus de faire des actes positifs de recherche d'emploi, en emploi (par exemple : bénéficiaires de contrats aidés).

**Niveaux de formation :**

Niveaux I à III : bac+2, +3, +4 et plus

Niveaux IV et V : Bac, BEP, CAP et équivalents

Niveaux Vbis et VI : CEP, SES, BEPC, 1er cycle, Second degré

Réalisation Deets/Sese (Charly DARMALINGON & Roman JANIK)

En partenariat avec le Service Stratégie et Performance de Pôle emploi Guadeloupe et Iles du Nord

Direction de l'Economie, de l'Emploi, du Travail et des Solidarités de Guadeloupe (DEETS)

Direction : Rue des Archives, Bisdary – 97113 GOURBEYRE

Téléphone : 05.90.80.50.50 Télécopie : 05.90.80.50.00

Bureaux de Jarry :

Immeuble Raphaël, ZAC Houelbourg Sud, Lot n° 13 - Z.I de Jarry, 97122 Baie-Mahault

Immeuble Orlando, ZAC Houelbourg Sud - Z.I de Jarry, 97122 Baie-Mahault

Téléphone : 05.90.80.50.50 Télécopie : 05.90.83.70.75

Bureau de Saint -Martin :

23 rue de Spring, cité administrative, Concordia, 97150 Saint -Martin

Téléphone : 05.90.29.09.16 Télécopie : 05.90.29.18.73

Bureau des Abymes – Dothémare

Immeuble C2E – rue de l'Abreuvoir-Dothémare - 97139 Les Abymes

Téléphone : 05.90.80.50.50 Télécopie : 05.90.90.28.95

Pôle emploi Guadeloupe et Iles du Nord

Parc d'activité Antillopole - Bâtiments 1 & 2 - 97139 Les Abymes

Directeurs de publication : Ludovic DE GAILLANDE & Gilles PLUMASSEAU

Courriel deets : [971.statistiques@deets.gouv.fr](mailto:971.statistiques@deets.gouv.fr)

Site internet deets : <http://guadeloupe.deets.gouv.fr/>

Site internet Pôle emploi : [www.pole-emploi.fr](http://www.pole-emploi.fr)

**Date de publication : Décembre 2023**